

VISTA DESDE CALLE  
 1 : 300

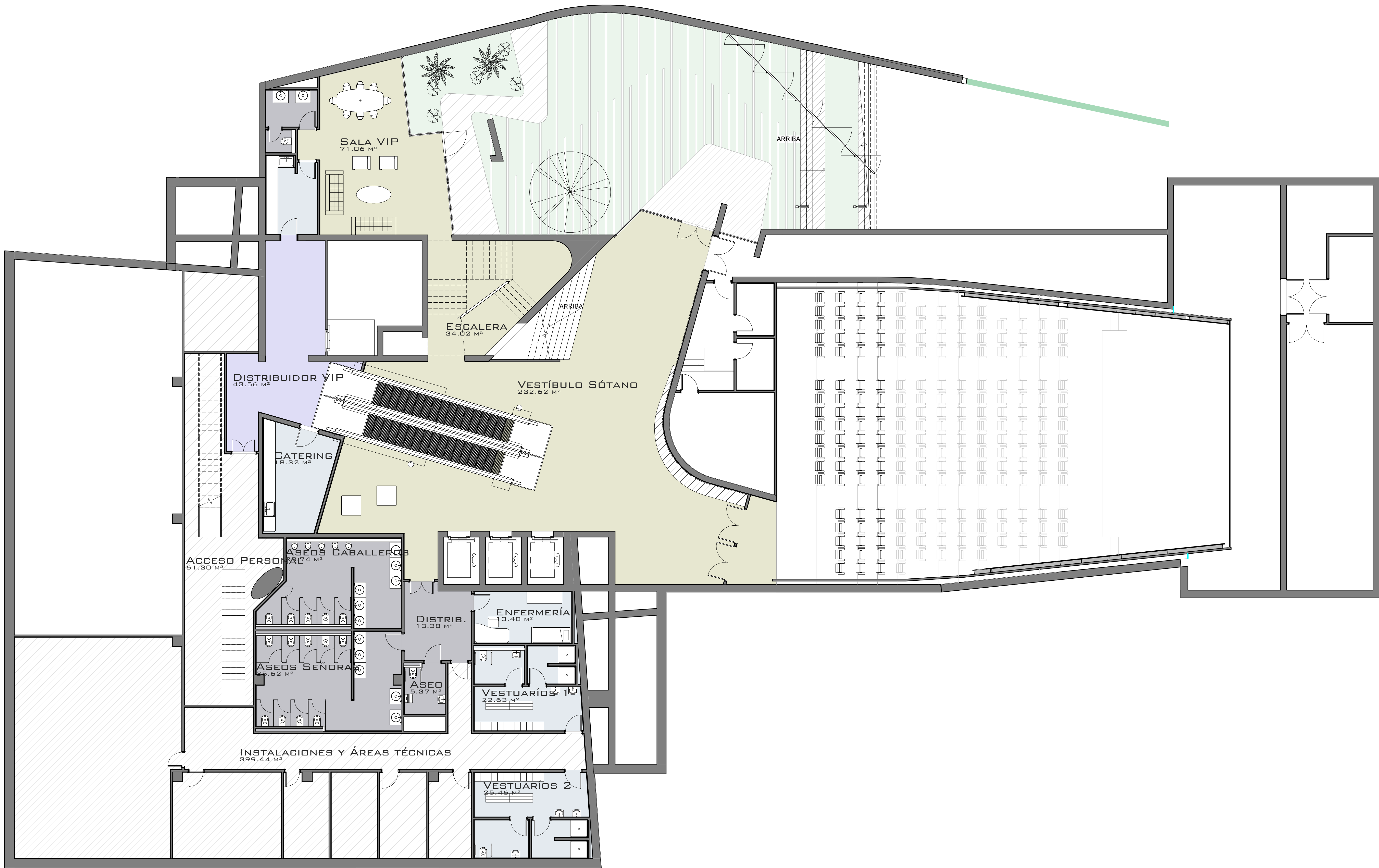
ALUMNOS:  
 JULIO RODRÍGUEZ  
 ORNELLA SANZ  
 DIEGO BRAOJOS  
 TERESA CASTILLO

DIBUJADO POR:  
 AUTOR  
 REVISADO POR:  
 VERIFICADOR

Nº REVISIÓN	DESCRIPCIÓN DE REVISIÓN	FECHA

ESCALA  
 1 : 300





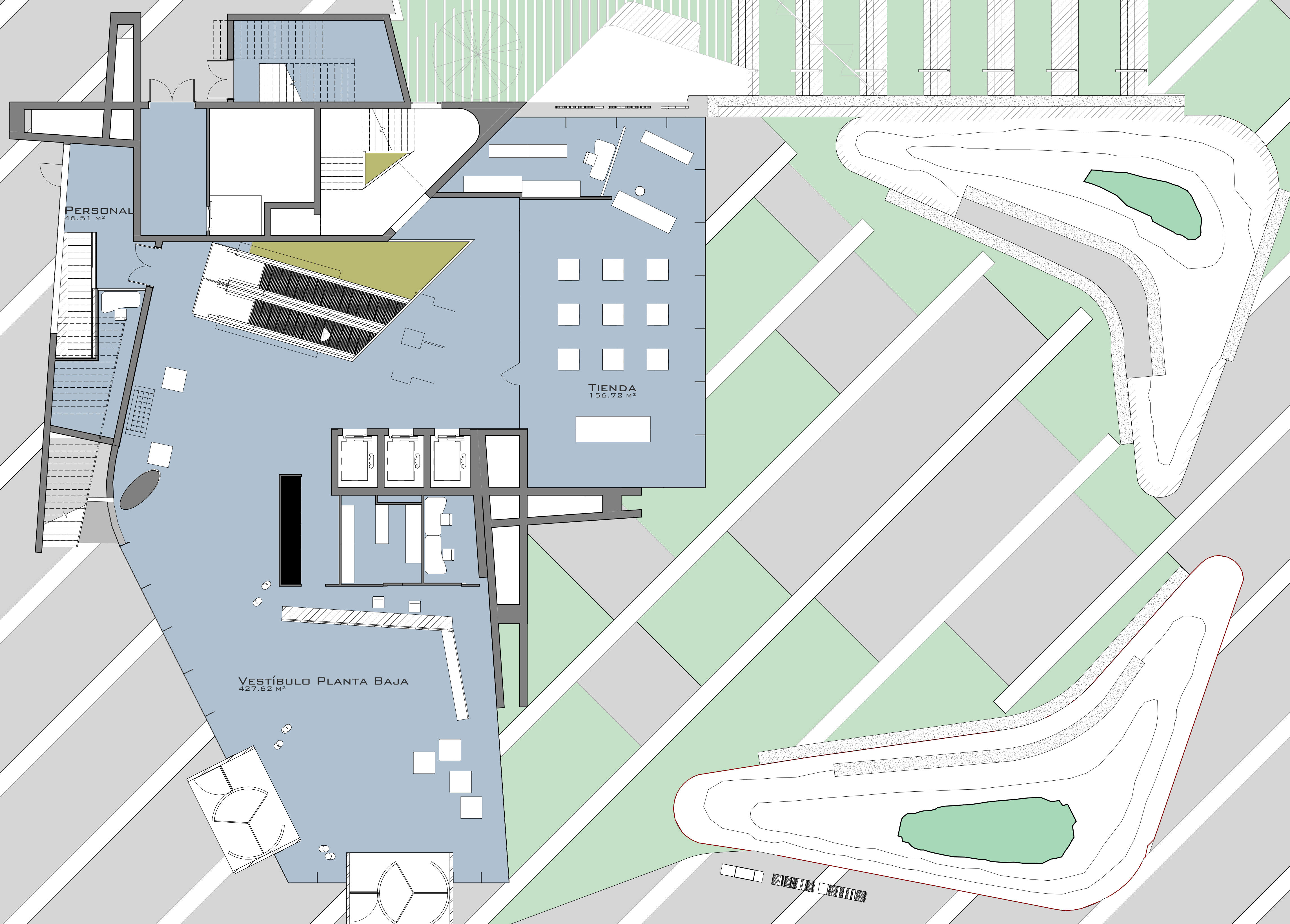
ALUMNOS:  
 JULIO RODRÍGUEZ  
 ORNELLA SANZ  
 DIEGO BRAJOS  
 TERESA CASTILLO

DIBUJADO POR:  
 AUTOR  
 REVISADO POR:  
 VERIFICADOR

Nº REVISIÓN	DESCRIPCIÓN DE REVISIÓN	FECHA

ESCALA  
 1 : 100





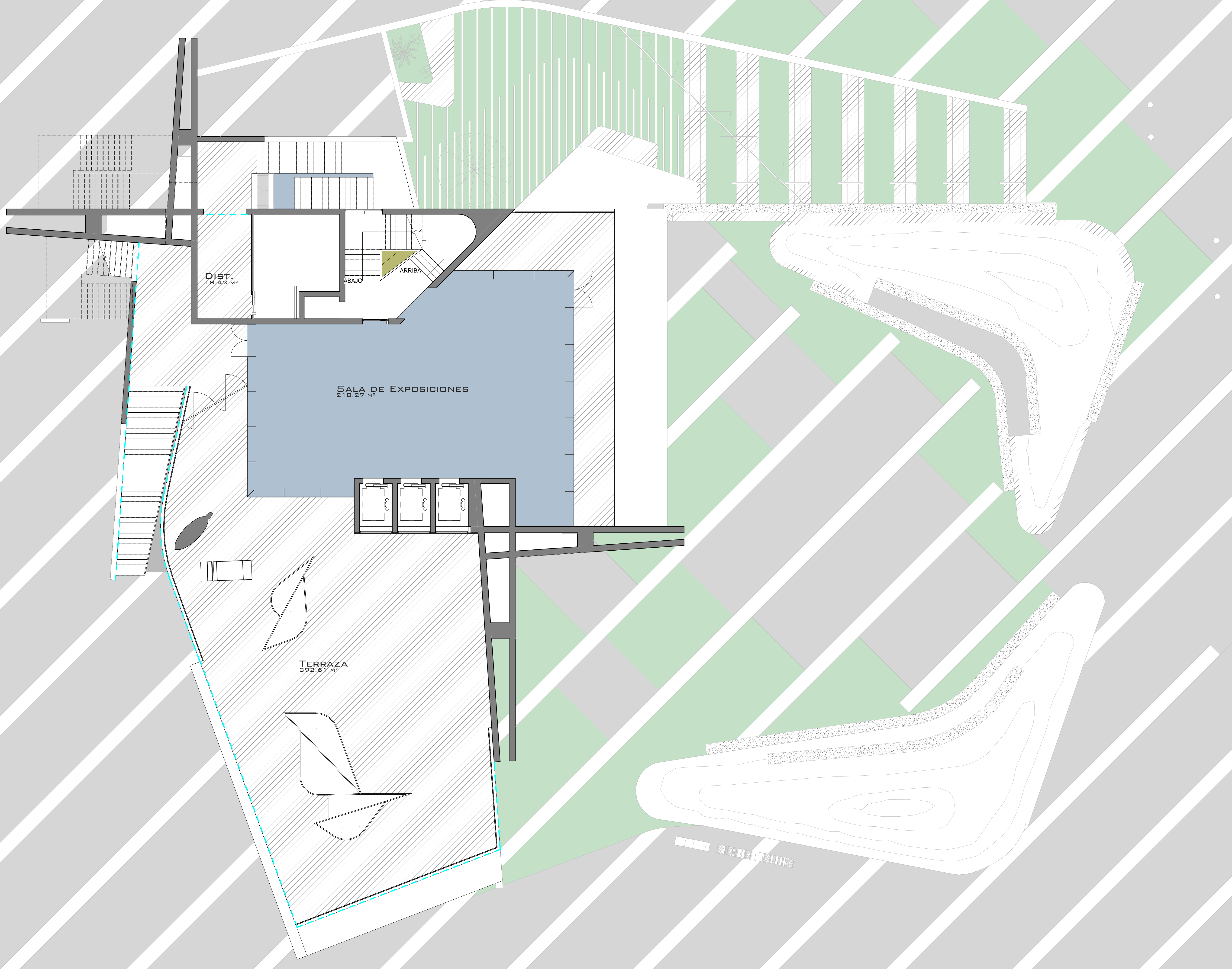
ALUMNOS:  
JULIO RODRÍGUEZ  
ORNELLA SANZ  
DIEGO BRAJOS  
TERESA CASTILLO

DIBUJADO POR:  
AUTOR  
REVISADO POR:  
VERIFICADOR

Nº REVISIÓN	DESCRIPCIÓN DE REVISIÓN	FECHA

ESCALA  
1 : 100





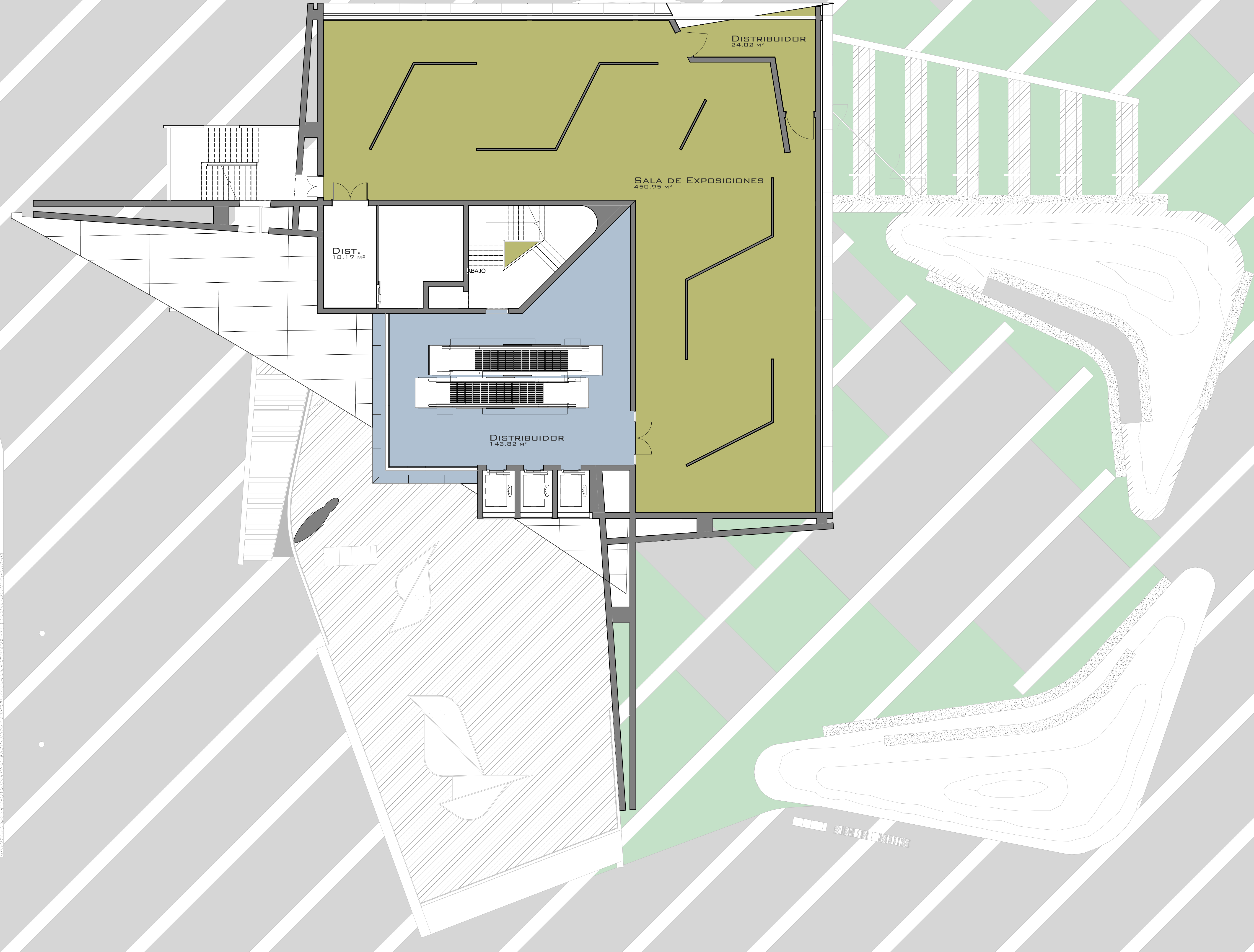
ALUMNOS:  
 JULIO RODRÍGUEZ  
 ORNELLA SANZ  
 DIEGO BRAJOS  
 TERESA CASTILLO

DIBUJADO POR:  
 AUTOR  
 REVISADO POR:  
 VERIFICADOR

Nº REVISIÓN	DESCRIPCIÓN DE REVISIÓN	FECHA

ESCALA  
 1 : 100






ALUMNOS:  
JULIO RODRÍGUEZ  
ORNELLA SANZ  
DIEGO BRAJOS  
TERESA CASTILLO

DIBUJADO POR:  
AUTOR  
REVISADO POR:  
VERIFICADOR

Nº REVISIÓN	DESCRIPCIÓN DE REVISIÓN	FECHA

ESCALA  
1 : 100





ALUMNOS:  
JULIO RODRÍGUEZ  
ORNELLA SANZ  
DIEGO BRAJOS  
TERESA CASTILLO

DIBUJADO POR:  
AUTOR  
REVISADO POR:  
VERIFICADOR

Nº REVISIÓN	DESCRIPCIÓN DE REVISIÓN	FECHA

ESCALA  
1 : 100





ALUMNOS:  
 JULIO RODRÍGUEZ  
 ORNELLA SANZ  
 DIEGO BRAJOS  
 TERESA CASTILLO


DIBUJADO POR:  
 AUTOR

REVISADO POR:  
 VERIFICADOR


Nº REVISIÓN	DESCRIPCIÓN DE REVISIÓN	FECHA

ESCALA  
 1 : 100







NORTE\_JRR  
 1 : 250



ESTE\_JRR  
 1 : 250



SUR\_JRR  
 1 : 250



OESTE\_JRR  
 1 : 250

ALUMNOS:  
 JULIO RODRÍGUEZ  
 ORNELLA SANZ  
 DIEGO BRAJOS  
 TERESA CASTILLO

DIBUJADO POR:

AUTOR

REVISADO POR:

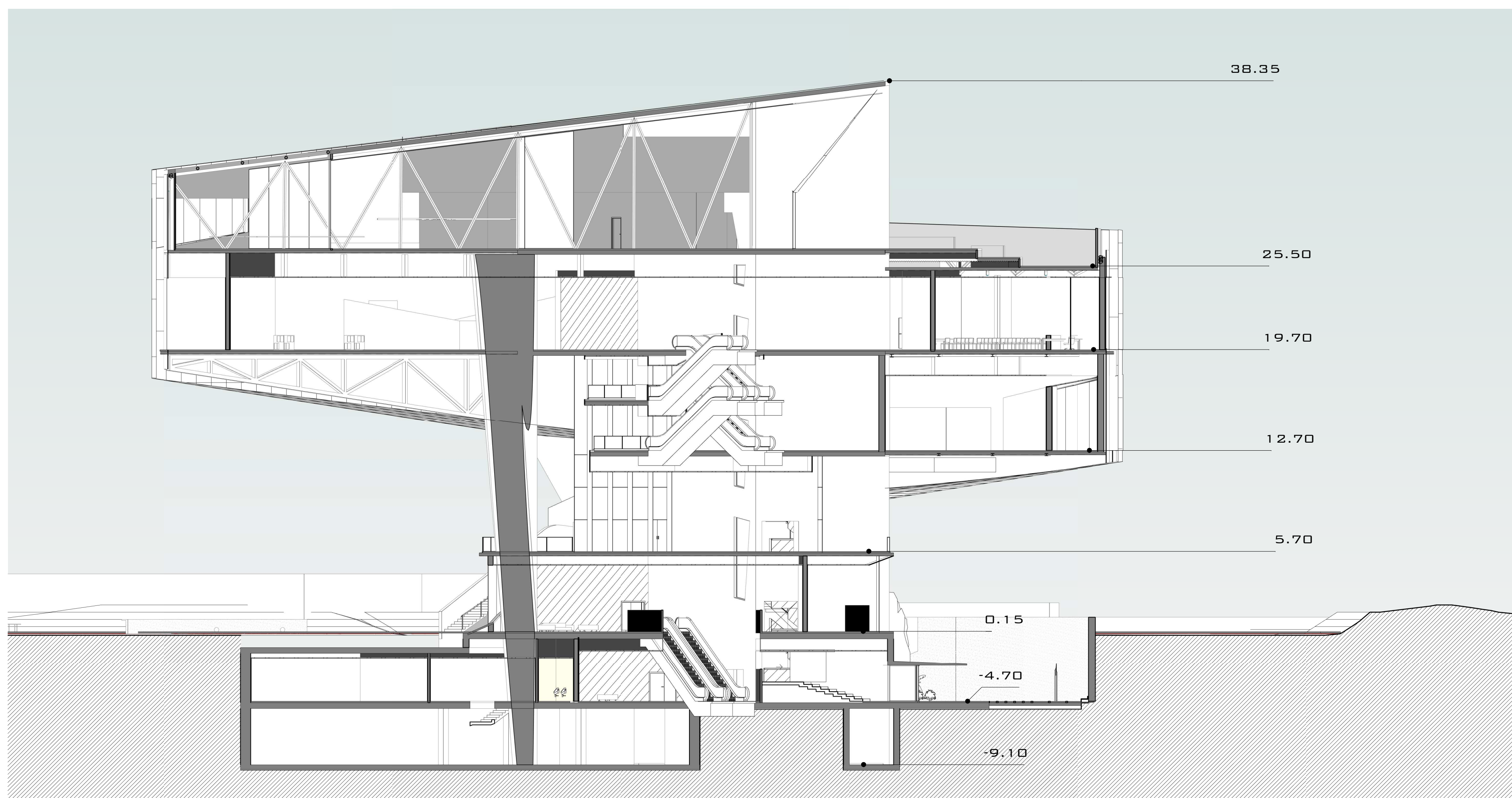
VERIFICADOR

Nº REVISIÓN	DESCRIPCIÓN DE REVISIÓN	FECHA

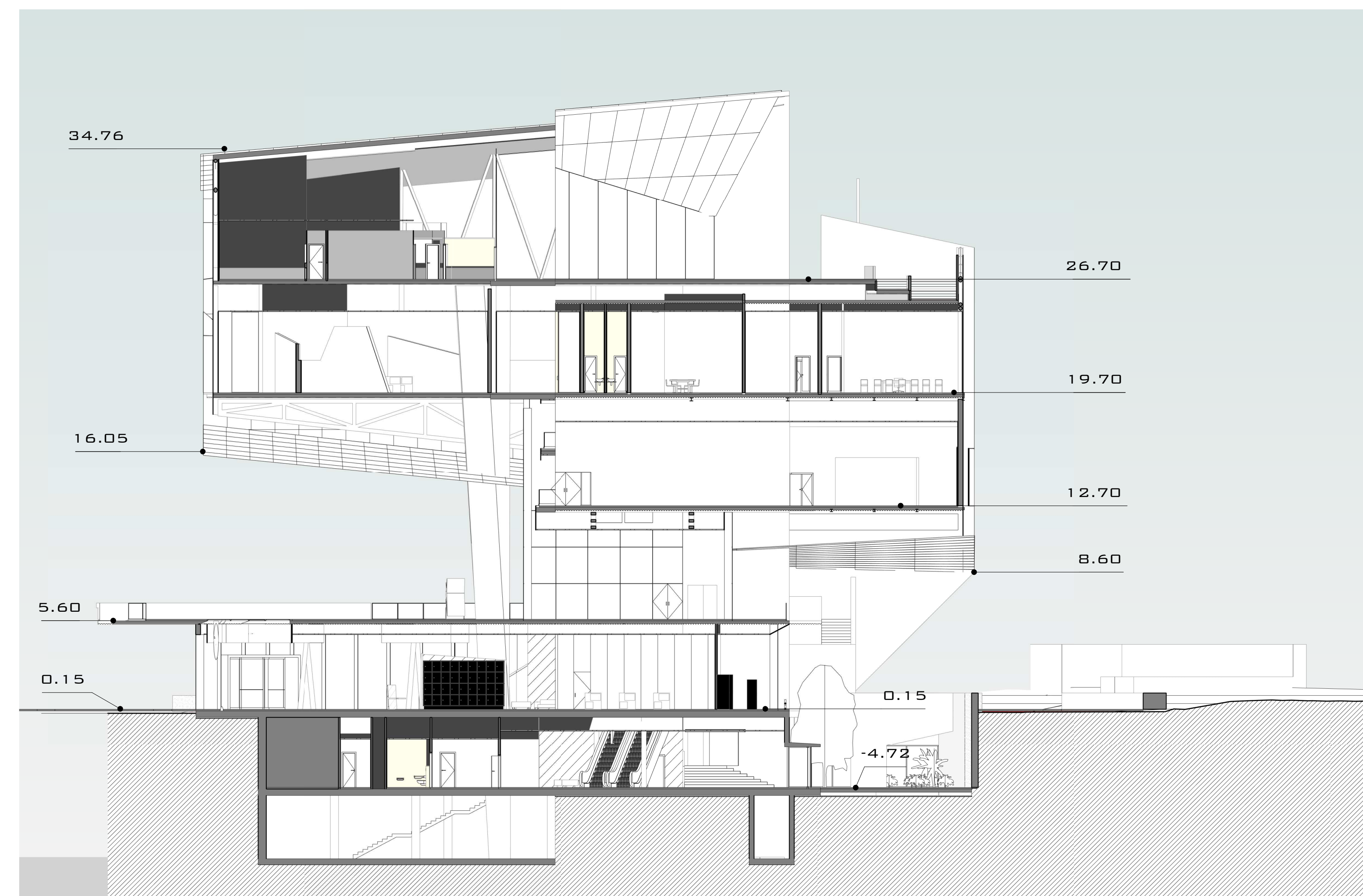
ESCALA

1 : 250

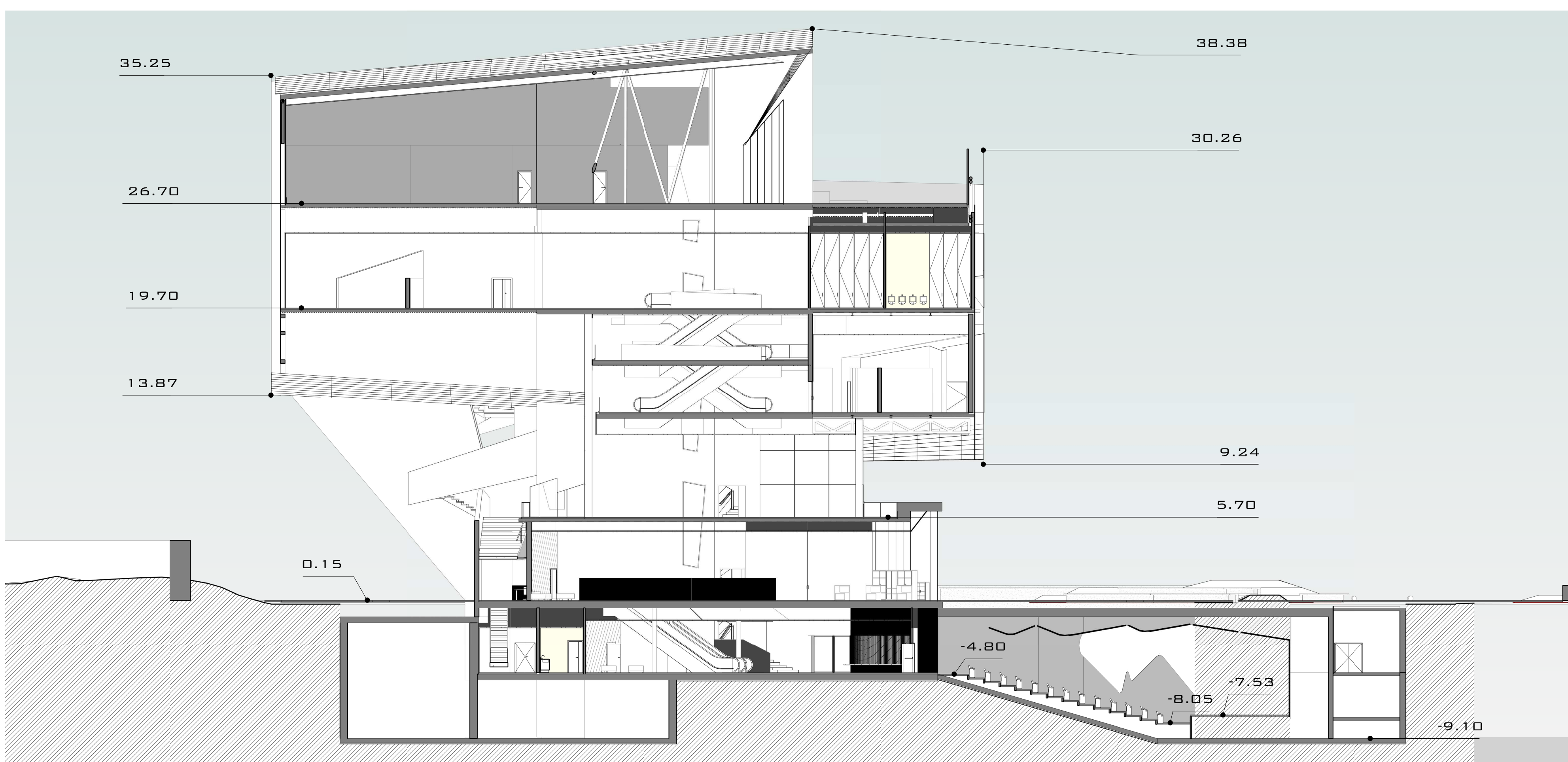




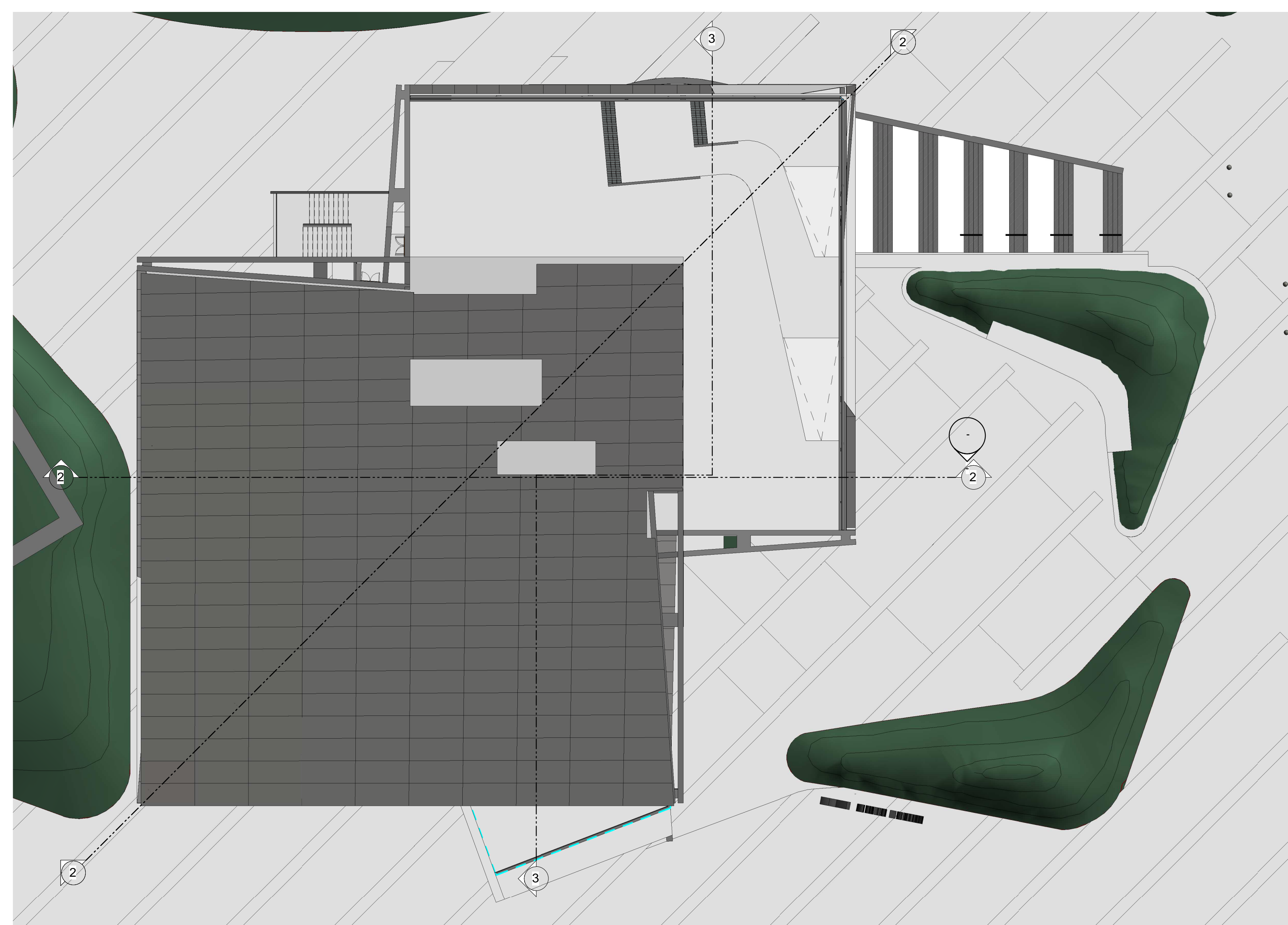
SECCIÓN DIAGONAL  
 1 : 200



SECCIÓN TRANSVERSAL 2  
 1 : 200



SECCIÓN TRANSVERSAL 1  
 1 : 200



05\_PLANTA BAJA, REFERENCIA SECCIONES  
 1 : 200

ALUMNOS:  
 JULIO RODRÍGUEZ  
 ORNELLA SANZ  
 DIEGO BRAJOS  
 TERESA CASTILLO

DIBUJADO POR:  
 AUTOR  
 REVISADO POR:  
 VERIFICADOR

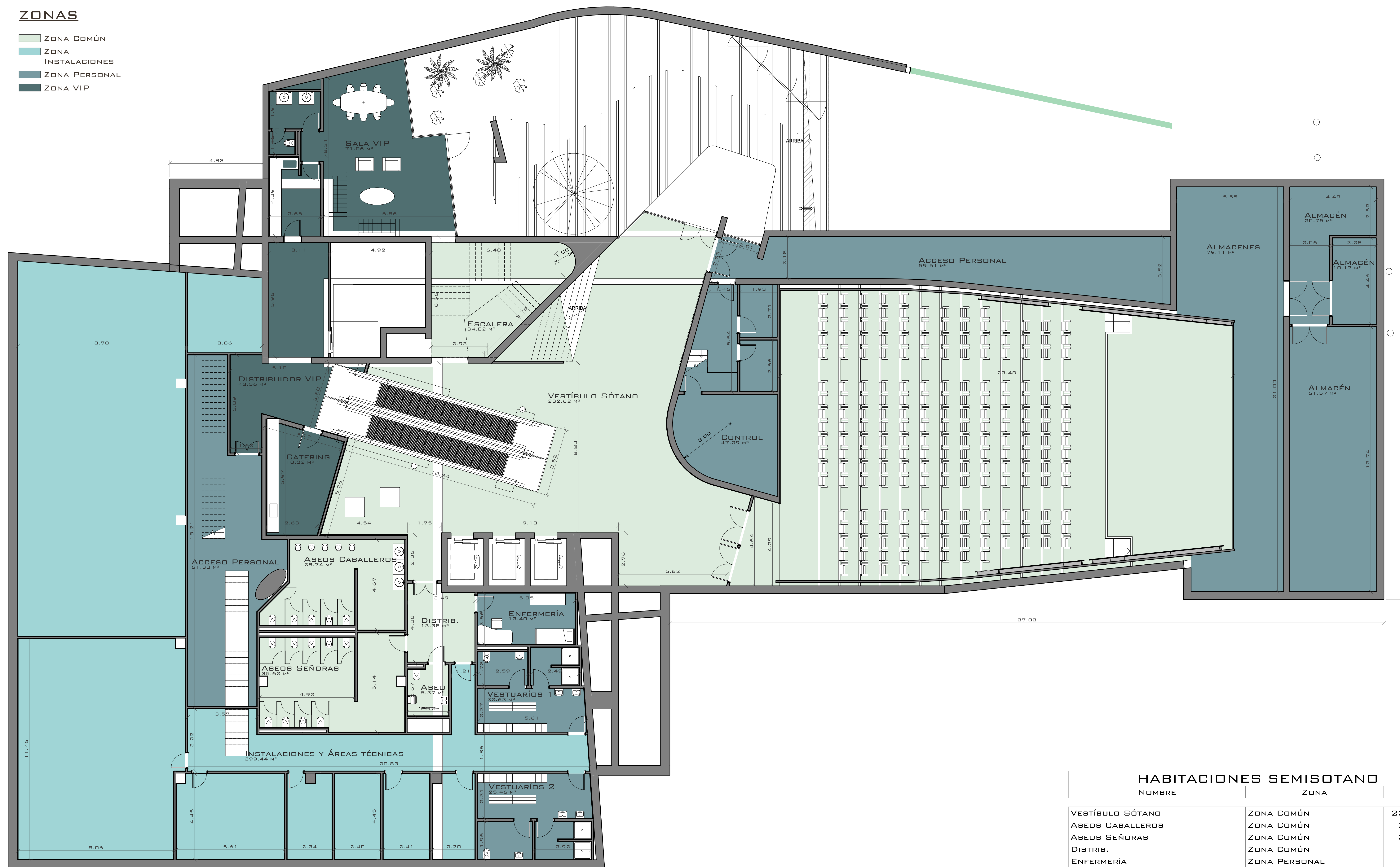
Nº REVISIÓN	DESCRIPCIÓN DE REVISIÓN	FECHA

ESCALA  
 1 : 200



ZONAS

- ZONA COMÚN
- ZONA INSTALACIONES
- ZONA PERSONAL
- ZONA VIP



HABITACIONES SEMISÓTANO		
NOMBRE	ZONA	ÁREA
VESTÍBULO SÓTANO	ZONA COMÚN	232.62 m²
ASEOS CABALLEROS	ZONA COMÚN	28.74 m²
ASEOS SEÑORAS	ZONA COMÚN	35.62 m²
DISTRIB.	ZONA COMÚN	13.38 m²
ENFERMERÍA	ZONA PERSONAL	13.40 m²
ASEO	ZONA COMÚN	5.37 m²
VESTUARIOS 1	ZONA PERSONAL	22.63 m²
VESTUARIOS 2	ZONA PERSONAL	25.46 m²
INSTALACIONES Y ÁREAS TÉCNICAS	ZONA INSTALACIONES	399.44 m²
CATERING	ZONA VIP	18.32 m²
SALA VIP	ZONA VIP	71.06 m²
ESCALERA	ZONA COMÚN	34.02 m²
ACCESO PERSONAL	ZONA PERSONAL	61.30 m²
DISTRIBUIDOR VIP	ZONA VIP	43.56 m²
CONTROL	ZONA PERSONAL	47.29 m²
ACCESO PERSONAL	ZONA PERSONAL	59.51 m²
ALMACENES	ZONA PERSONAL	79.11 m²
ALMACÉN	ZONA PERSONAL	20.75 m²
ALMACÉN	ZONA PERSONAL	61.57 m²
ALMACÉN	ZONA PERSONAL	10.17 m²
AUDITORIO	ZONA COMÚN	336.92 m²
		1620.23 m²

ALUMNOS:  
JULIO RODRÍGUEZ  
ORNELLA SANZ  
DIEGO BRAJOS  
TERESA CASTILLO

DIBUJADO POR:  
AUTOR  
REVISADO POR:  
VERIFICADOR

Nº REVISIÓN	DESCRIPCIÓN DE REVISIÓN	FECHA

ESCALA  
1 : 75





COMPUTO DE ACABADO DE SUELOS_PLANTA TERCERA		
S.1.1	TARIMA DE ROBLE	660.46 M <sup>2</sup>
S.2.1	GRES PORCELÁNICO	78.10 M <sup>2</sup>
S.3.1	PAVIMENTO CONTINUO VINÍLICO	161.18 M <sup>2</sup>
S.3.2	PAVIMENTO CONTINUO DE RESINA EPOXI	18.31 M <sup>2</sup>
S.3.3		525.18 M <sup>2</sup>
S.3.4		98.05 M <sup>2</sup>
S.4.2		17.46 M <sup>2</sup>

A.3.1	PANELADO DE MADERA ESPESOR 2CM
A.4.1	PINTURA LACADA BLANCA
A.4.2	PINTURA LACADA NEGRA
A.4.4	REVESTIMIENTO VINÍLICO BLANCO
A.5.1	PORCELÁNICO BLANCO 20X10CM
A.6.1	HORMIGÓN IN SITU
A.7.1	TABLERO FENÓLICO
A.7.2	CHAPA METÁLICA LACADA EN NEGRO
Bh.5	CARRIL PARA TABIQUE MOVIL
EST.MET.03	CERCHA DE SECCIÓN VARIABLE
S.1.1	TARIMA DE ROBLE
S.2.1	GRES PORCELÁNICO
S.3.1	PAVIMENTO CONTINUO VINÍLICO
S.3.2	PAVIMENTO CONTINUO DE RESINA EPOXI PARA EXTERIORES COLOR NEGRO
S.3.3	PAVIMENTO CONTINUO DE RESINA EPOXI PARA EXTERIORES COLOR NEGRO
S.3.4	PAVIMENTO CONTINUO DE RESINA EPOXI PARA EXTERIORES COLOR NEGRO
S.4.2	TIERRA CON VEGETACIÓN

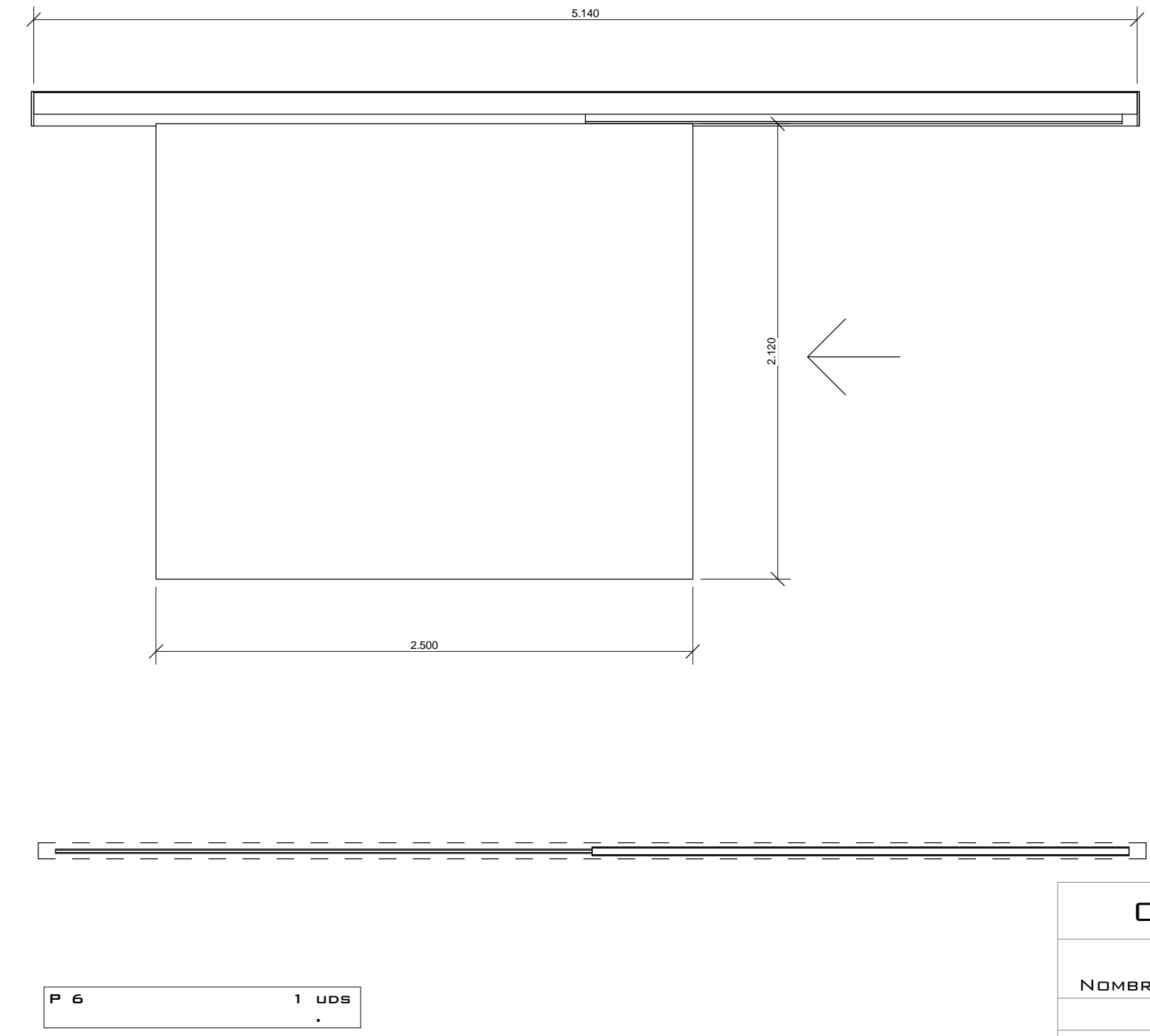
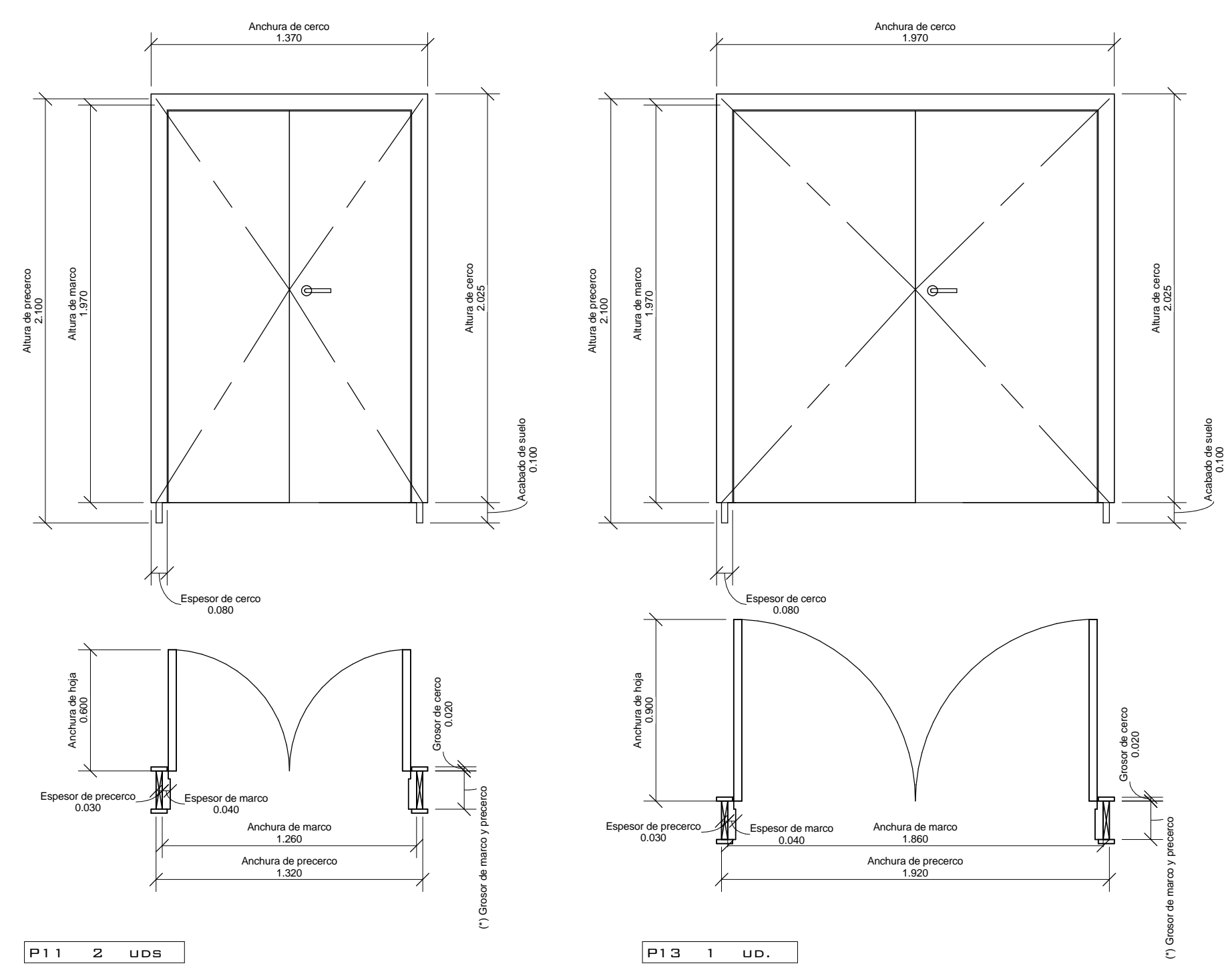
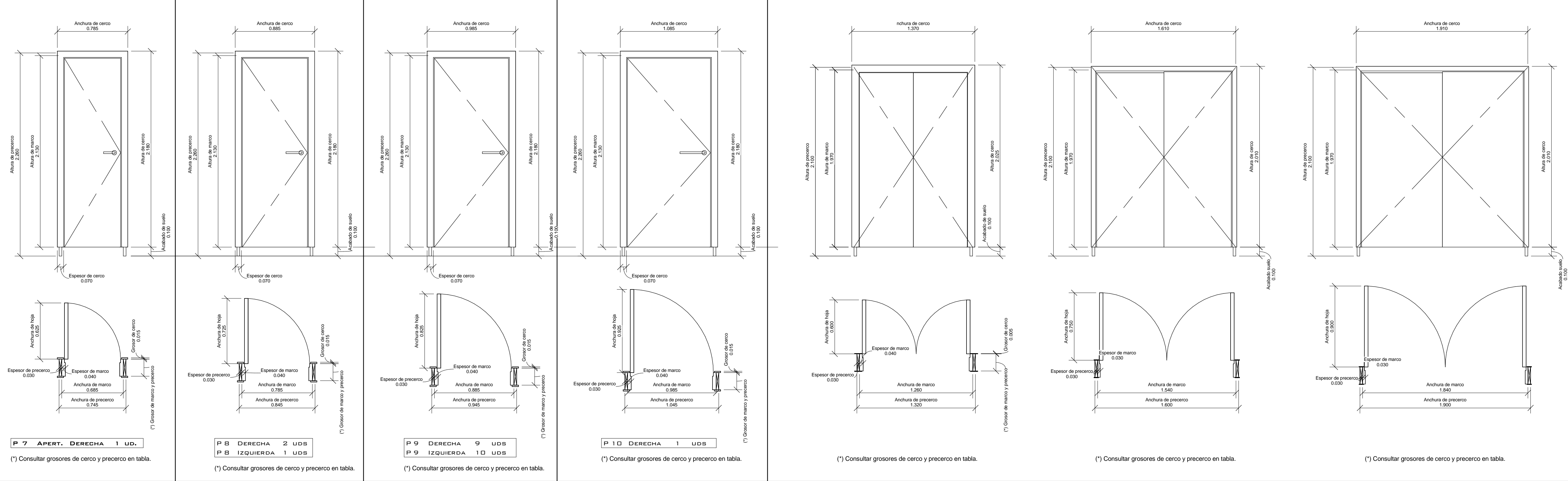
ALUMNOS:  
JULIO RODRÍGUEZ  
ORNELLA SANZ  
DIEGO BRAJOS  
TERESA CASTILLO

DIBUJADO POR:  
AUTOR  
REVISADO POR:  
VERIFICADOR

Nº REVISIÓN	DESCRIPCIÓN DE REVISIÓN	FECHA

ESCALA  
1 : 100





**CFZ\_TABLA PLANIFICACIÓN PUERTAS PLANTAS SEMISÓTANO**

NOMBRE TIPO	NÚMERO TIPO	APERTURA	Grosor de cerco y precerco	RECUENTO	Descripción
P	1			2	uds.
P	2			3	uds.
P	3			1	uds.
P	4			1	uds.
P	5			1	uds.
P	6			1	uds.
P	7	DERECHA	0.16	1	ud.
P	8	IZQUIERDA	0.14	1	uds.
P	8	DERECHA	0.15	2	uds.
P	9	IZQUIERDA	0.14	2	uds.
P	9	DERECHA	0.15	6	uds.
P	9	IZQUIERDA	0.15	6	uds.
P	9	DERECHA	0.16	2	uds.
P	9	IZQUIERDA	0.16	2	uds.
P	9	DERECHA	0.33	1	uds.
P	10	DERECHA	0.25	1	uds.
P	11		0.14	2	uds.
P	13		0.16	1	ud.
P	16		0.14	4	uds.
P	16		0.32	2	uds.

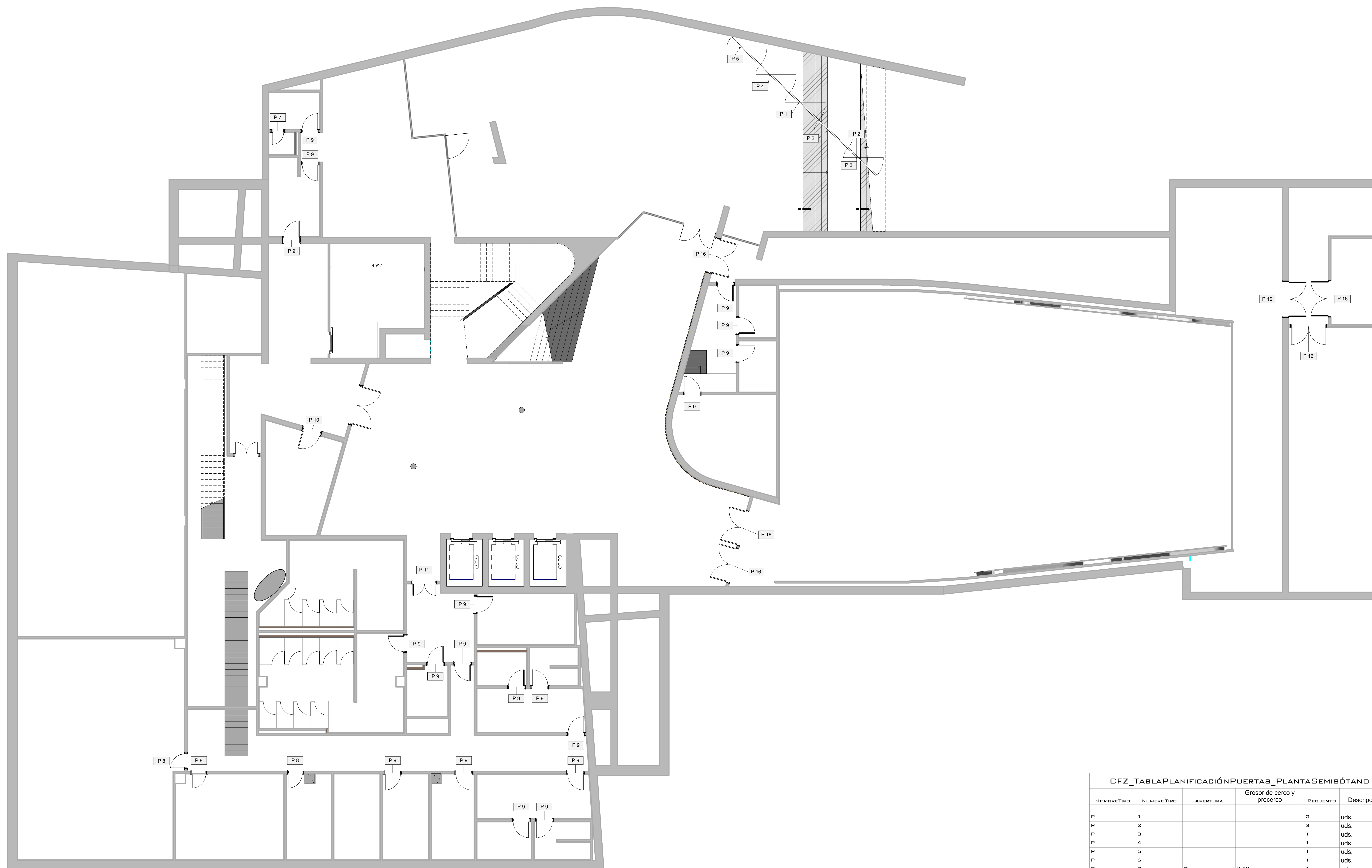
ALUMNOS:  
**JULIO RODRÍGUEZ  
ORNELLA SANZ  
DIEGO BRAJOS  
TERESA CASTILLO**

DIBUJADO POR:  
**AUTOR**  
REVISADO POR:  
**VERIFICADOR**

Nº REVISIÓN	DESCRIPCIÓN DE REVISIÓN	FECHA

ESCALA  
**1 : 25**





CFZ_TABLA PLANIFICACIÓN PUERTAS PLANTA SEMISÓTANO					
NOMBRE TIPO	NÚMERO TIPO	APERTURA	Grosor de cerco y precerco	RECUENTO	Descripción
P	1			2	uds.
P	2			3	uds.
P	3			1	uds.
P	4			1	uds.
P	5			1	uds.
P	6			1	uds.
P	7	DERECHA	0.16	1	ud.
P	8	IZQUIERDA	0.14	1	uds.
P	8	DERECHA	0.15	2	uds.
P	9	IZQUIERDA	0.14	2	uds.
P	9	DERECHA	0.15	6	uds.
P	9	IZQUIERDA	0.15	6	uds.
P	9	DERECHA	0.16	2	uds.
P	9	IZQUIERDA	0.16	2	uds.
P	9	DERECHA	0.33	1	uds.
P	10	DERECHA	0.25	1	uds.
P	11	DERECHA	0.14	2	uds.
P	13		0.16	1	ud.
P	16		0.14	4	uds.
P	16		0.32	2	uds.

02\_PLANTA SEMISÓTANO\_LLAVE CARPINTERÍAS

ALUMNOS:  
JULIO RODRÍGUEZ  
ORNELLA SANZ  
DIEGO BRAJOS  
TERESA CASTILLO

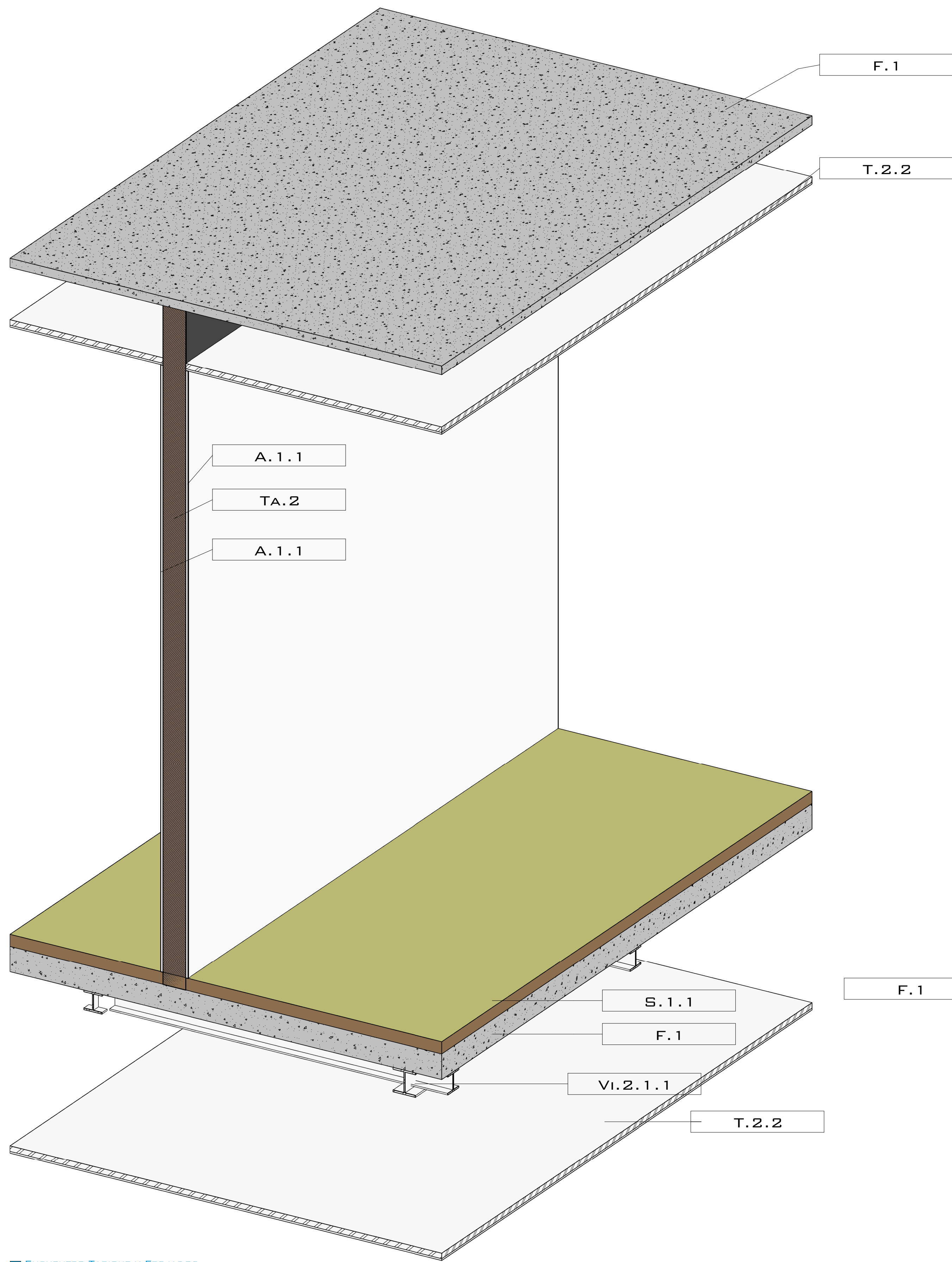
DIBUJADO POR:  
AUTOR  
REVISADO POR:  
VERIFICADOR

Nº REVISIÓN	DESCRIPCIÓN DE REVISIÓN	FECHA

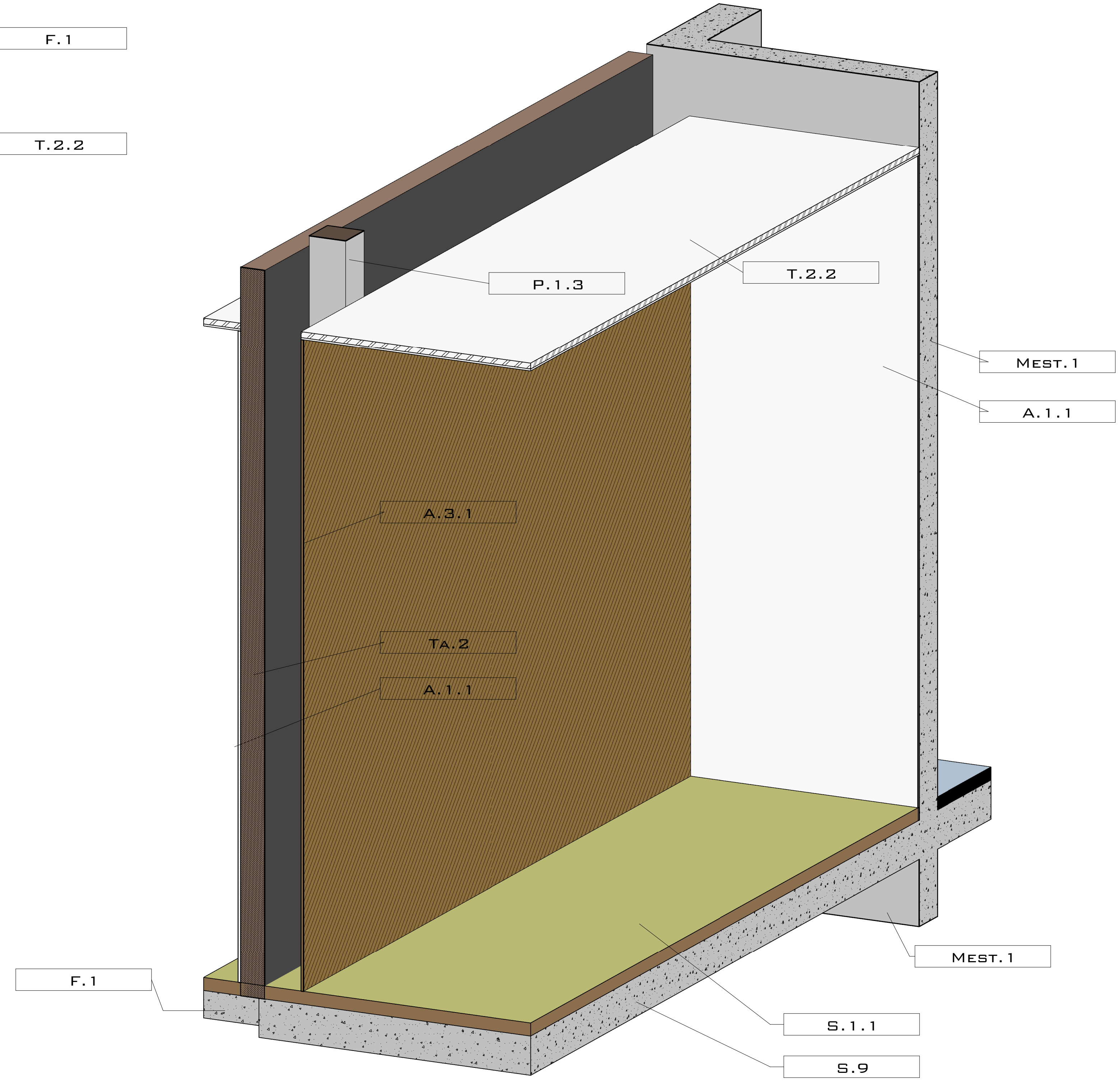
ESCALA  
1 : 75







ENCUENTRO TABIQUE Y FORJADOS



ENCUENTRO MURO/TABIQUE Y FORJADO

- NOTAS CLAVES**
- A.1.1 ENLUCIDO DE YESO DE 2CM
  - A.3.1 PANELADO DE MADERA ESPESOR 2CM
  - F.1 FORJADO MIXTO DE CHAPA GRECADA + CAPA DE COMPRESIÓN DE HORMIGÓN DE 21CM
  - MEST.1 MURO PORTANTE DE SECCIÓN VARIABLE
  - P.1.3 HORMIGÓN RECTANGULAR 40X40 CM
  - S.1.1 TARIMA DE ROBLE
  - S.9 FORJADO DE HORMIGÓN DE 30CM
  - T.2.2 FALSO TECHO CONTINUO DE 2CM
  - TA.2 TABIQUE DE LADRILLO PERFORADO DE 20CM
  - Vi.2.1.1 VIGA DE ALA ANCHA HEB 200

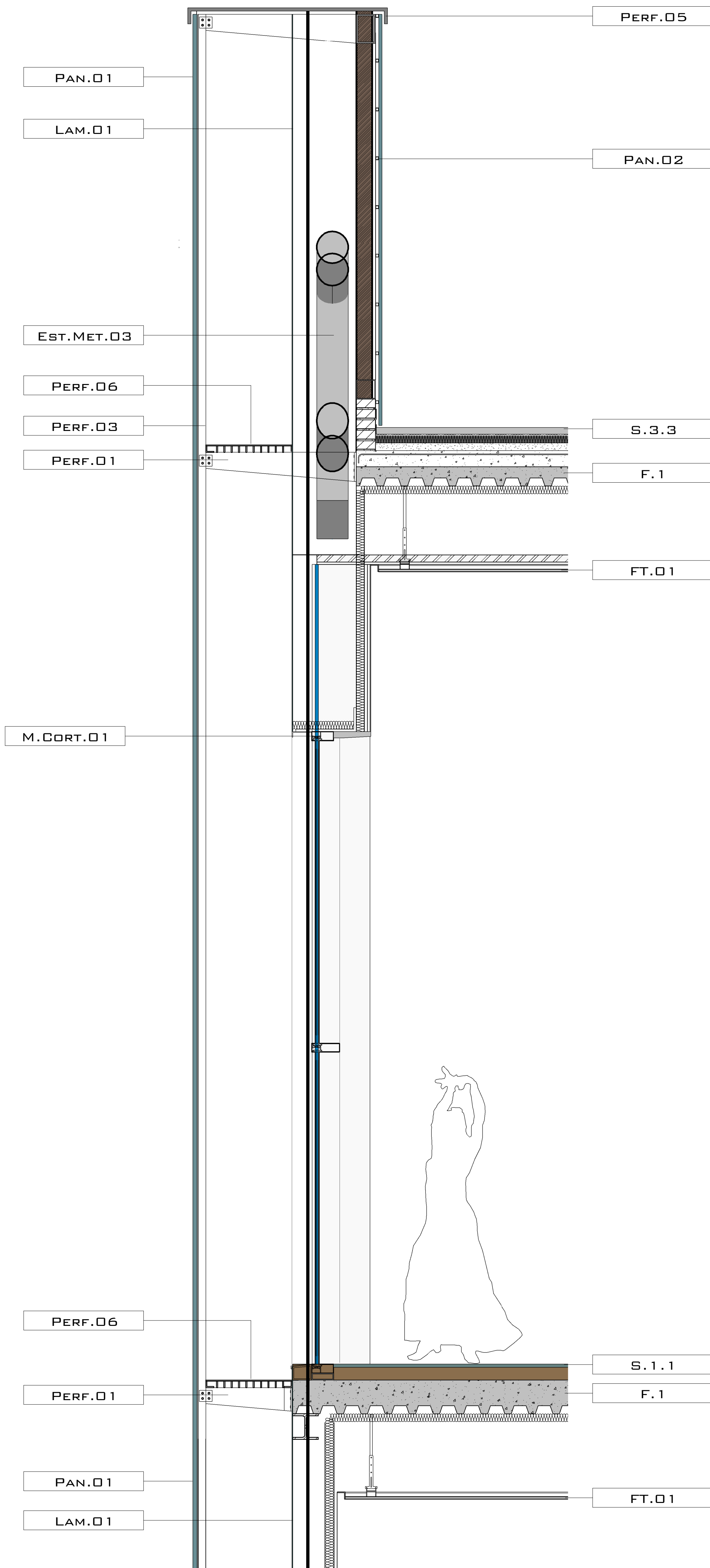
ALUMNOS:  
 JULIO RODRÍGUEZ  
 ORNELLA SANZ  
 DIEGO BRAJOS  
 TERESA CASTILLO

DIBUJADO POR:  
 AUTOR  
 REVISADO POR:  
 VERIFICADOR

Nº REVISIÓN	DESCRIPCIÓN DE REVISIÓN	FECHA

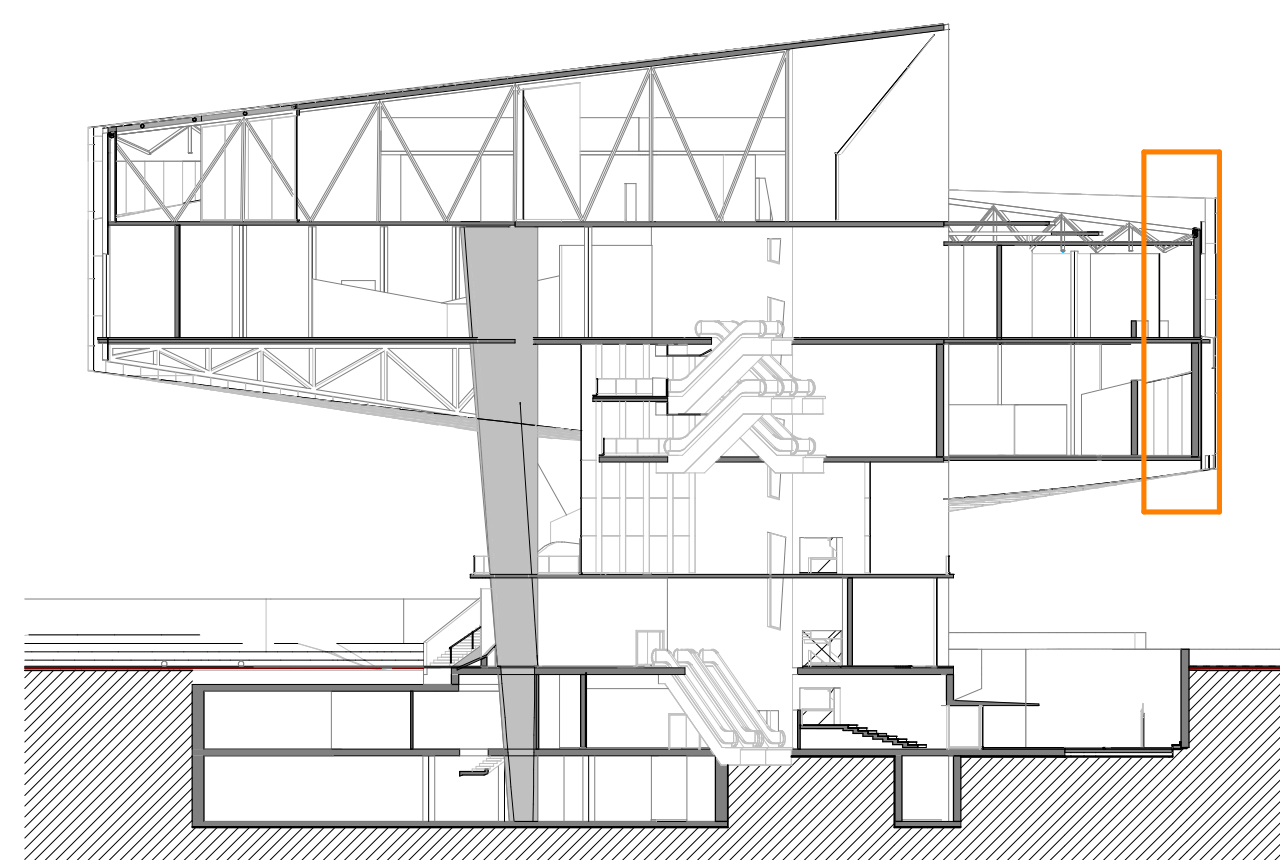
ESCALA





CERRAMIENTO\_DETALLE TIPO  
 1:15

CFZ_NOTAS CLAVE_DETALLE CONSTRUCTIVOS	
EST.MET.03	CERCHA DE SECCIÓN VARIABLE
F.1	FORJADO MIXTO DE CHAPA GRECADA + CAPA DE COMPRESIÓN DE HORMIGÓN DE 21CM
FT.01	FALSO TECHO CONTINUO DE PLACA DE ESCAYOLA, ACABADO PINTURA BLANCA
LAM.01	LÁMINA DE POLICARBONATO LEXAN PARA PROTECCIÓN SOLAR Y CONTROL LUMÍNICO
M.CORT.01	MURO CORTINA TECHNAL CON PAÑOS PRACTICABLES
PAN.01	PANEL DE ALUMINIO PERFORADO
PAN.02	PANEL DE ALUMINIO LACADO NEGRO
PERF.01	CARTELA METÁLICA ANCLADA A CANTO DE FORJADO O ESTRUCTURA AUXILIAR
PERF.03	
PERF.05	ALBARDILLA DE ALUMINIO LACADO COLOR NEGRO
PERF.06	PASARELA DE TRAMEX
S.1.1	TARIMA DE ROBLE
S.3.3	PAVIMENTO CONTINUO DE REXINA EPOXI PARA EXTERIORES COLOR BLANCO



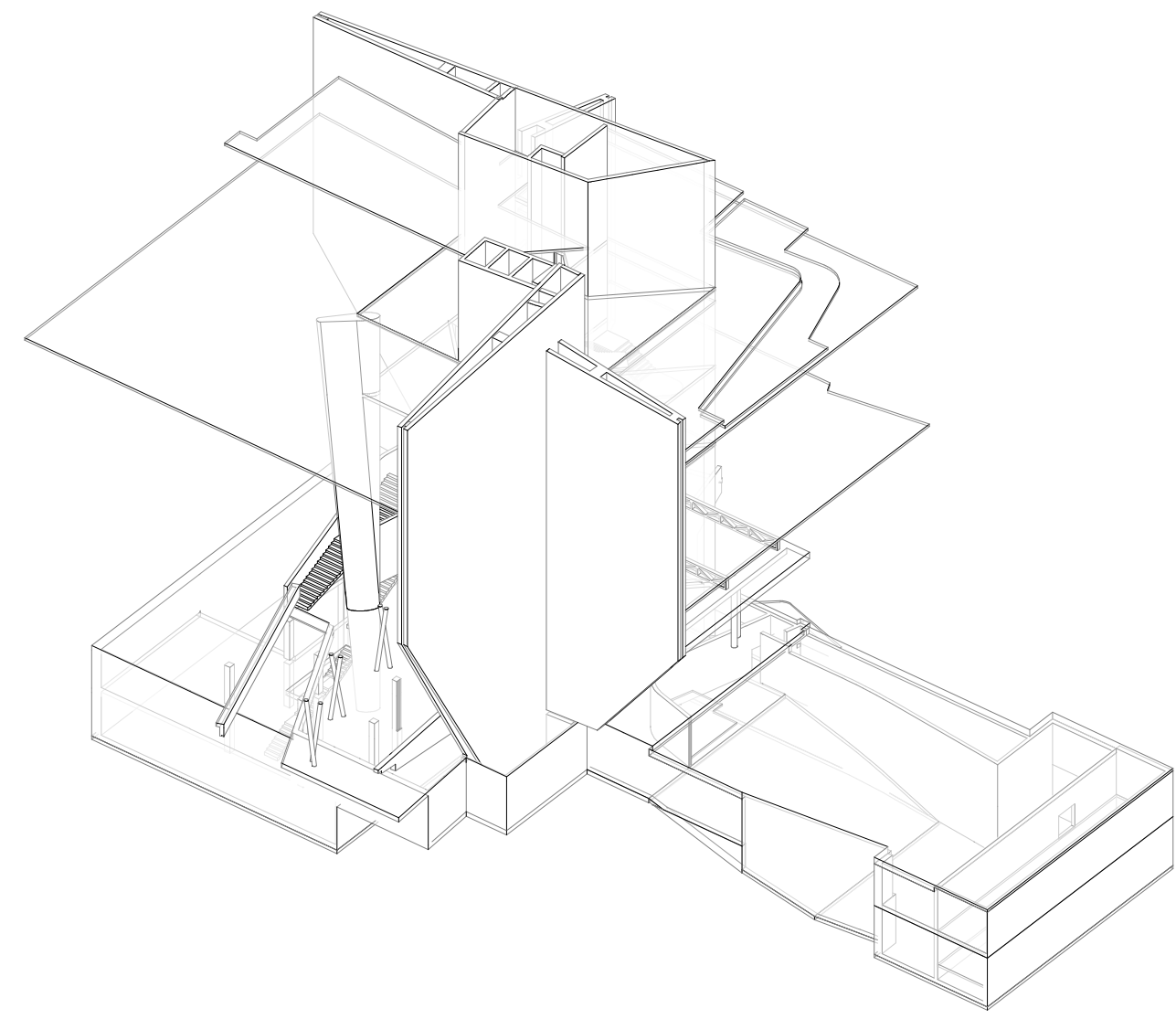
ALUMNOS:  
 JULIO RODRÍGUEZ  
 ORNELLA SANZ  
 DIEGO BRAJOS  
 TERESA CASTILLO

DIBUJADO POR:  
 AUTOR  
 REVISADO POR:  
 VERIFICADOR

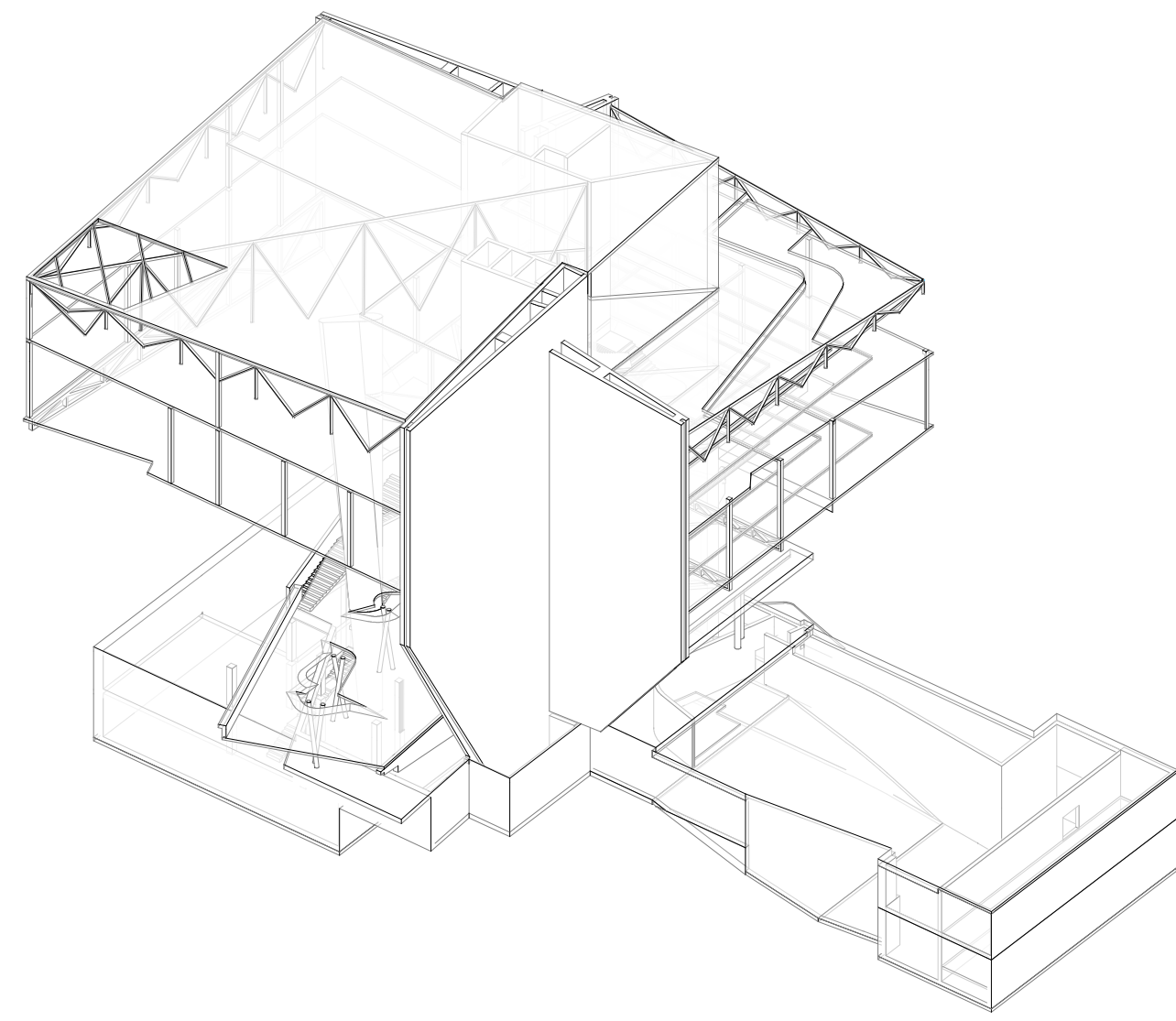
Nº REVISIÓN	DESCRIPCIÓN DE REVISIÓN	FECHA

ESCALA  
 COMO SE INDICA

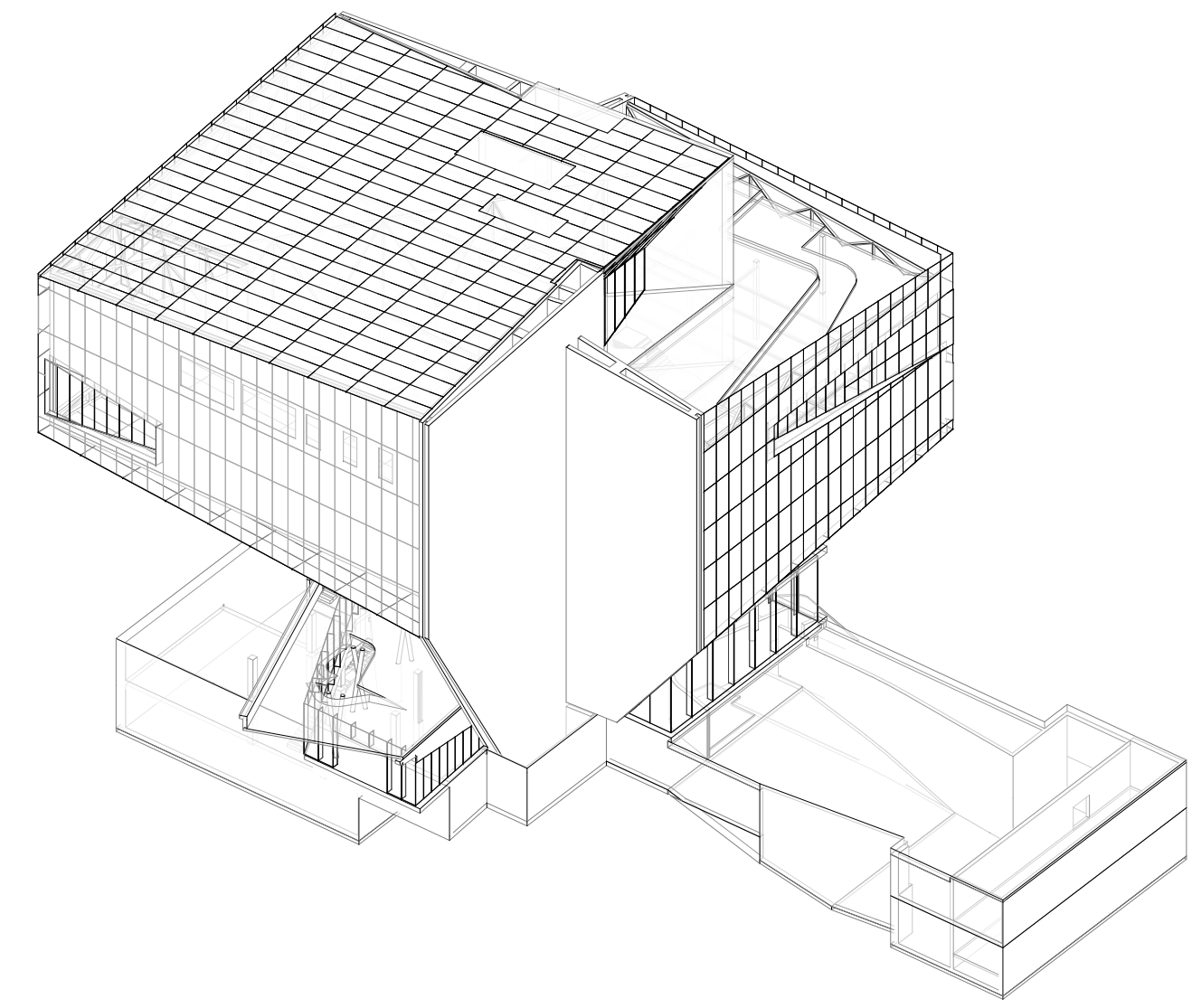




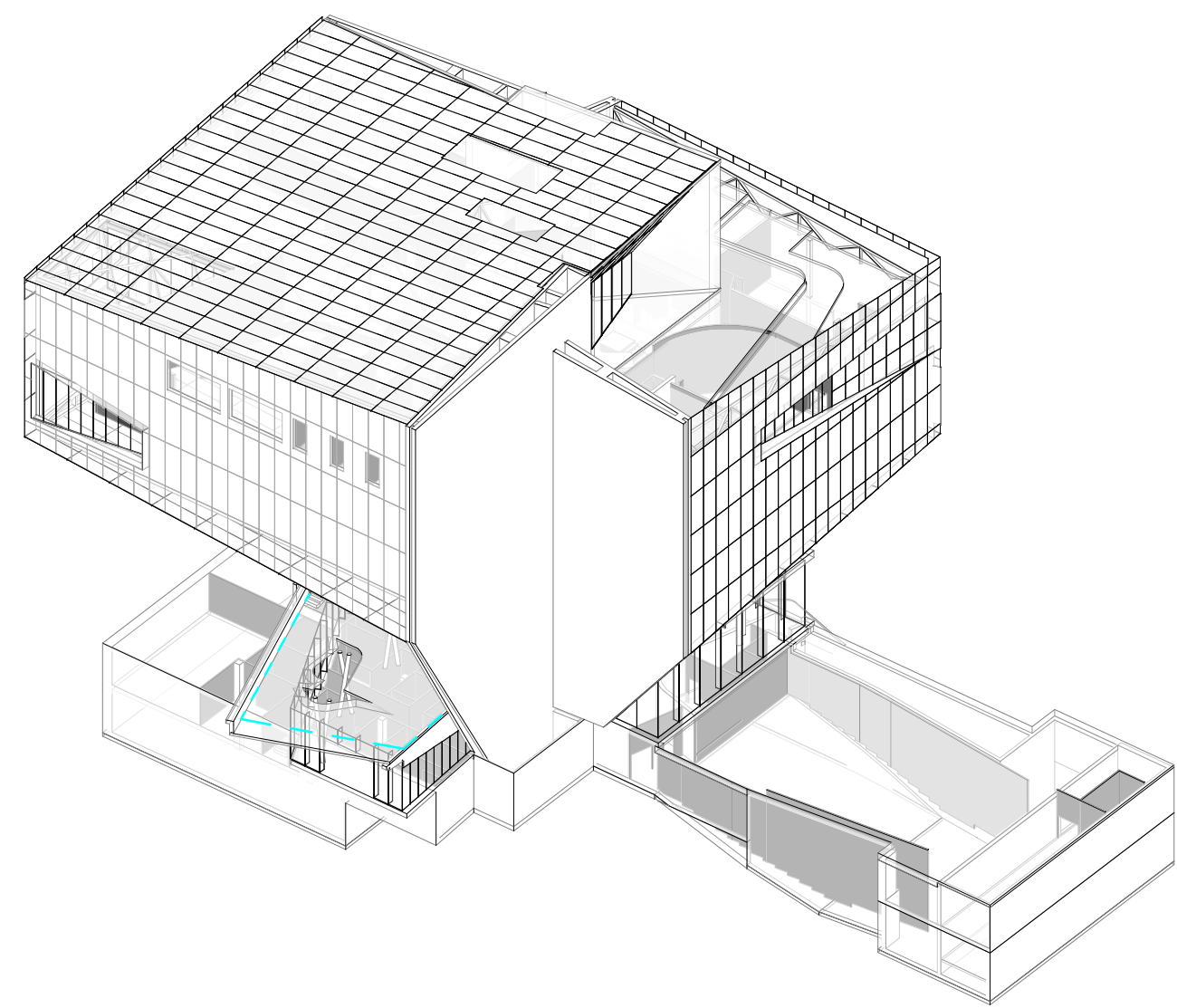
FASE 1\_ESTRUCTURA DE HORMIGÓN



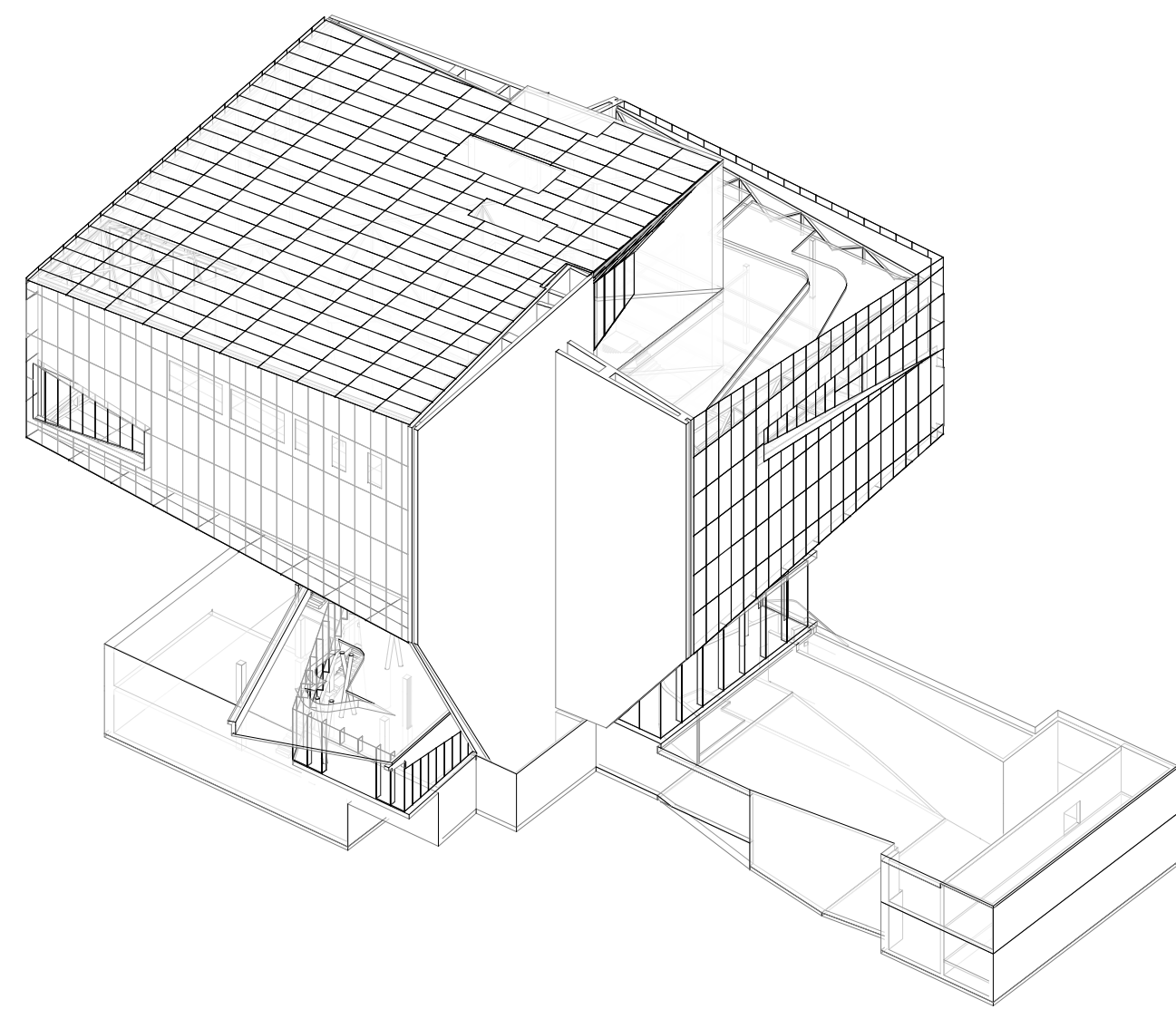
FASE 2\_ESTRUCTURA METÁLICA



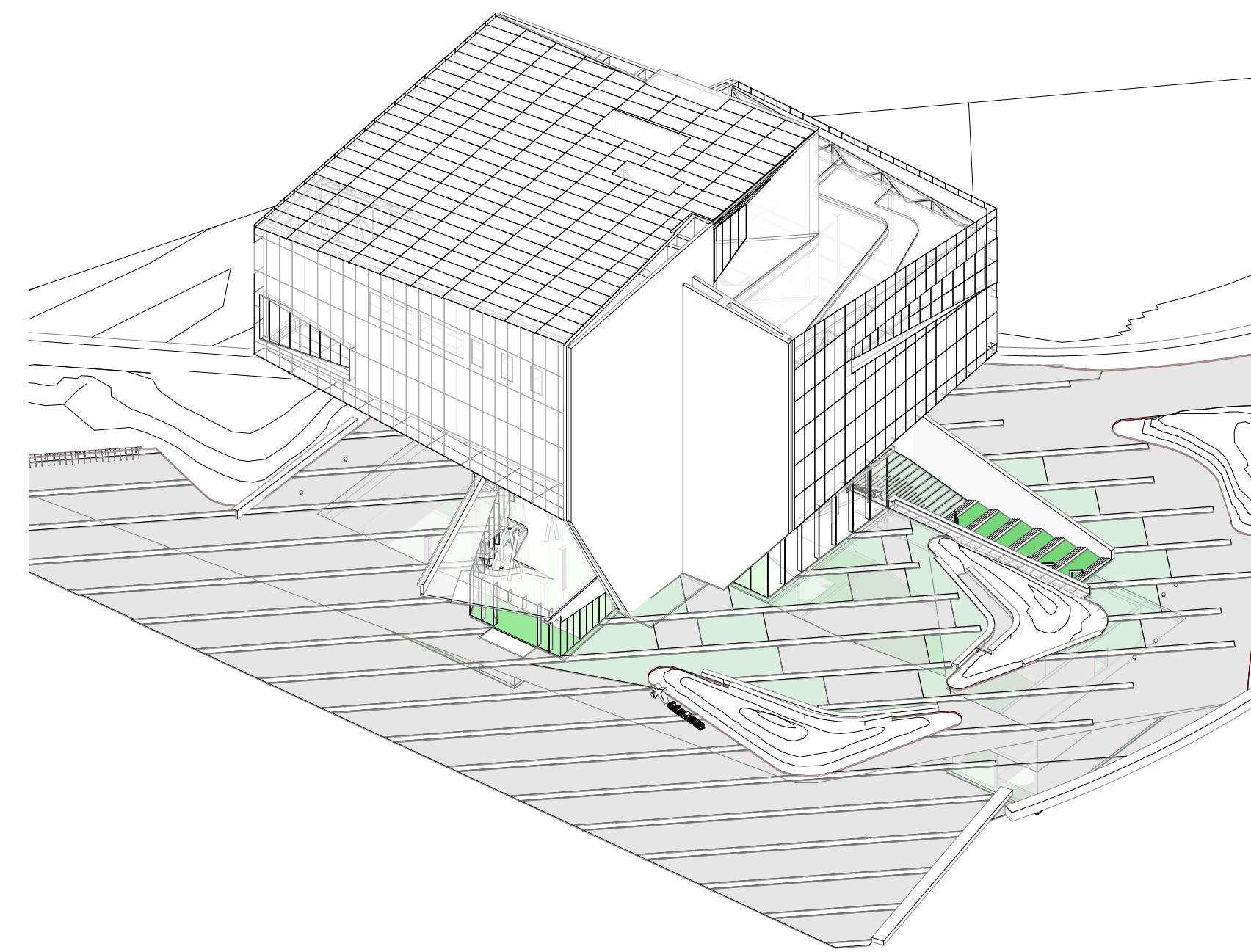
FASE 3\_CERRAMIENTOS



FASE 4\_TABIQUERÍA INTERIOR



FASE 5\_PIEL EXTERIOR



FASE 6\_ENTORNO

ALUMNOS:  
 JULIO RODRÍGUEZ  
 ORNELLA SANZ  
 DIEGO BRAJOS  
 TERESA CASTILLO

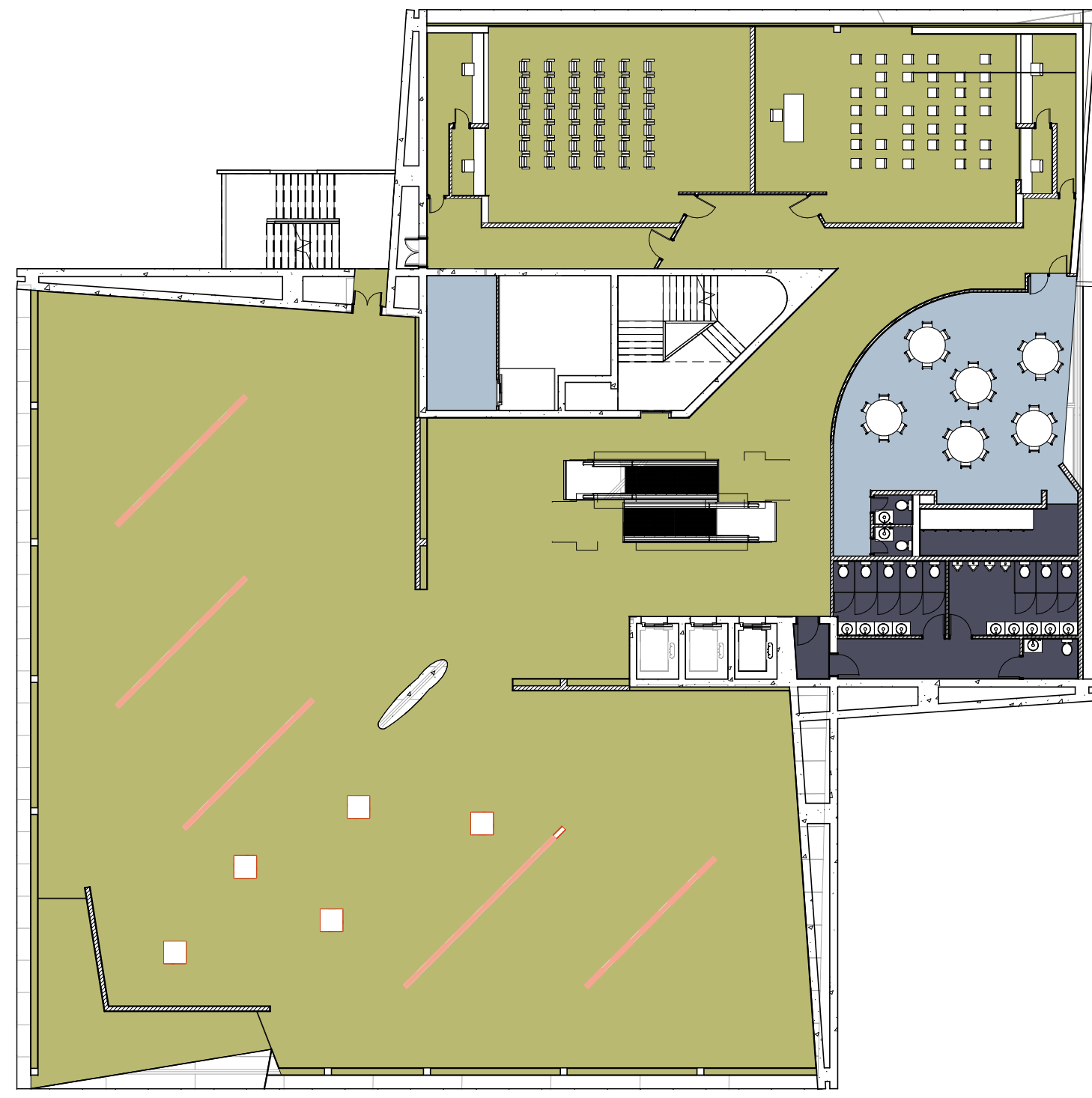
DIBUJADO POR:  
 AUTOR

REVISADO POR:  
 VERIFICADOR

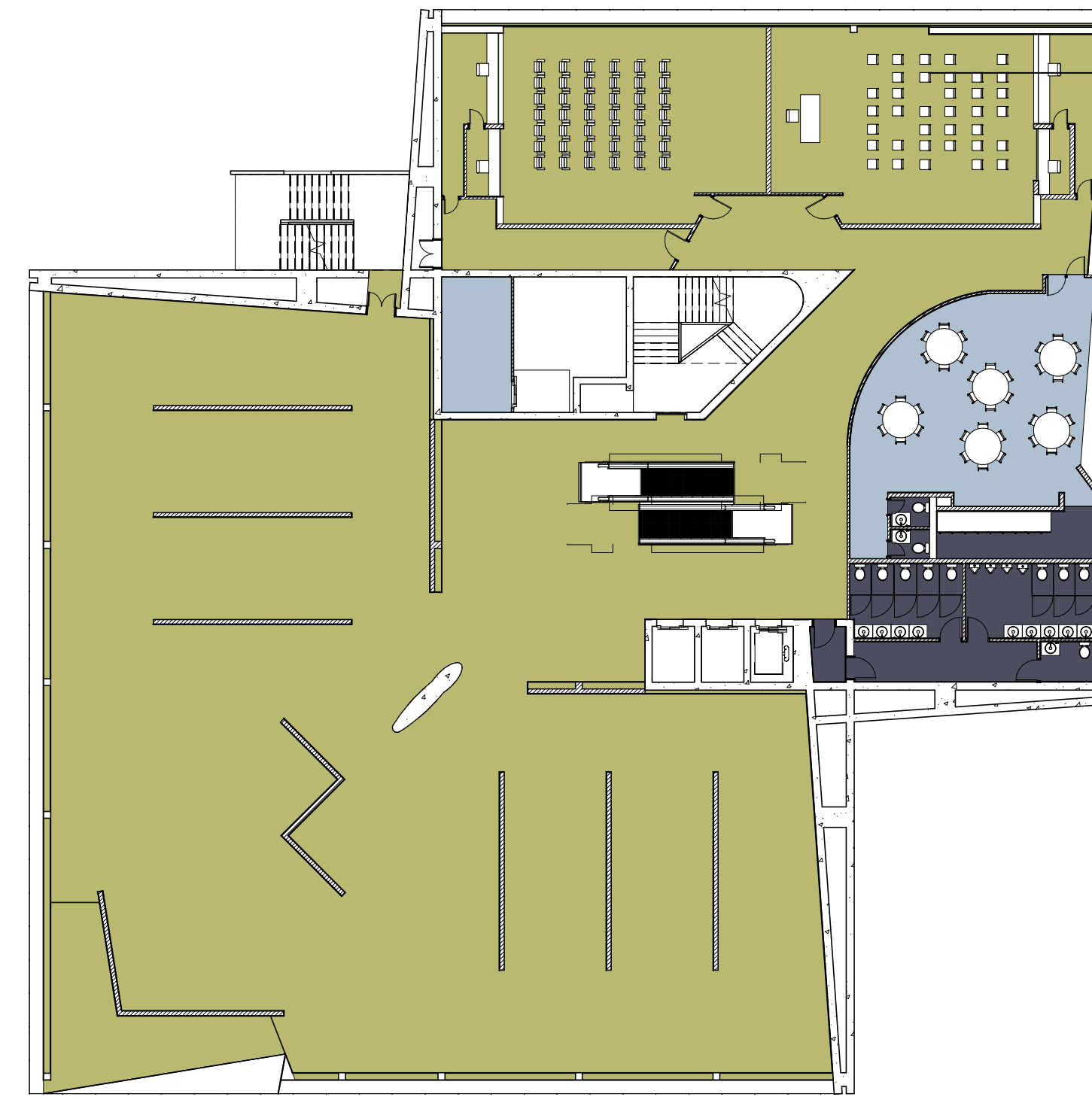
Nº REVISIÓN	DESCRIPCIÓN DE REVISIÓN	FECHA

ESCALA

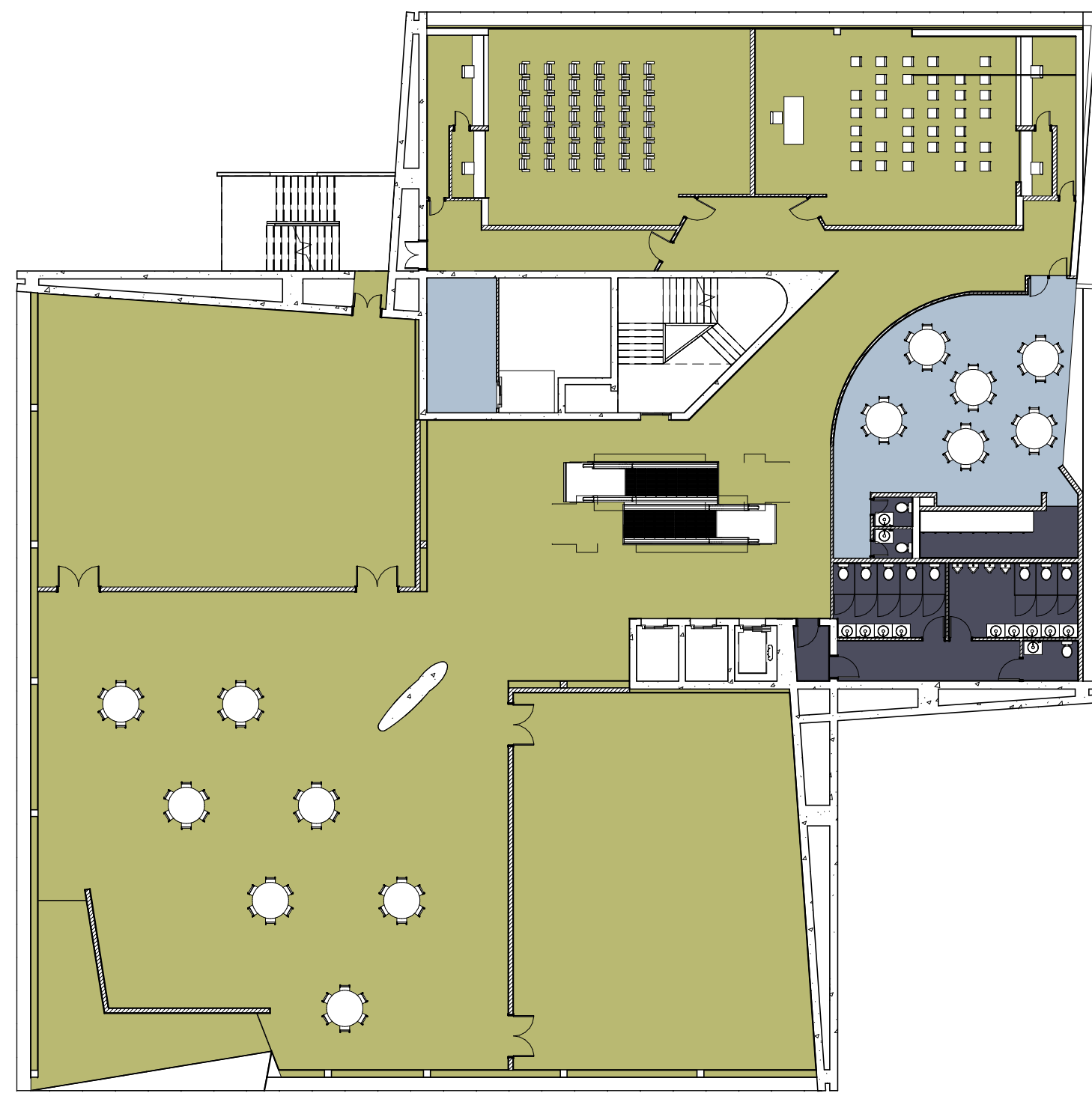




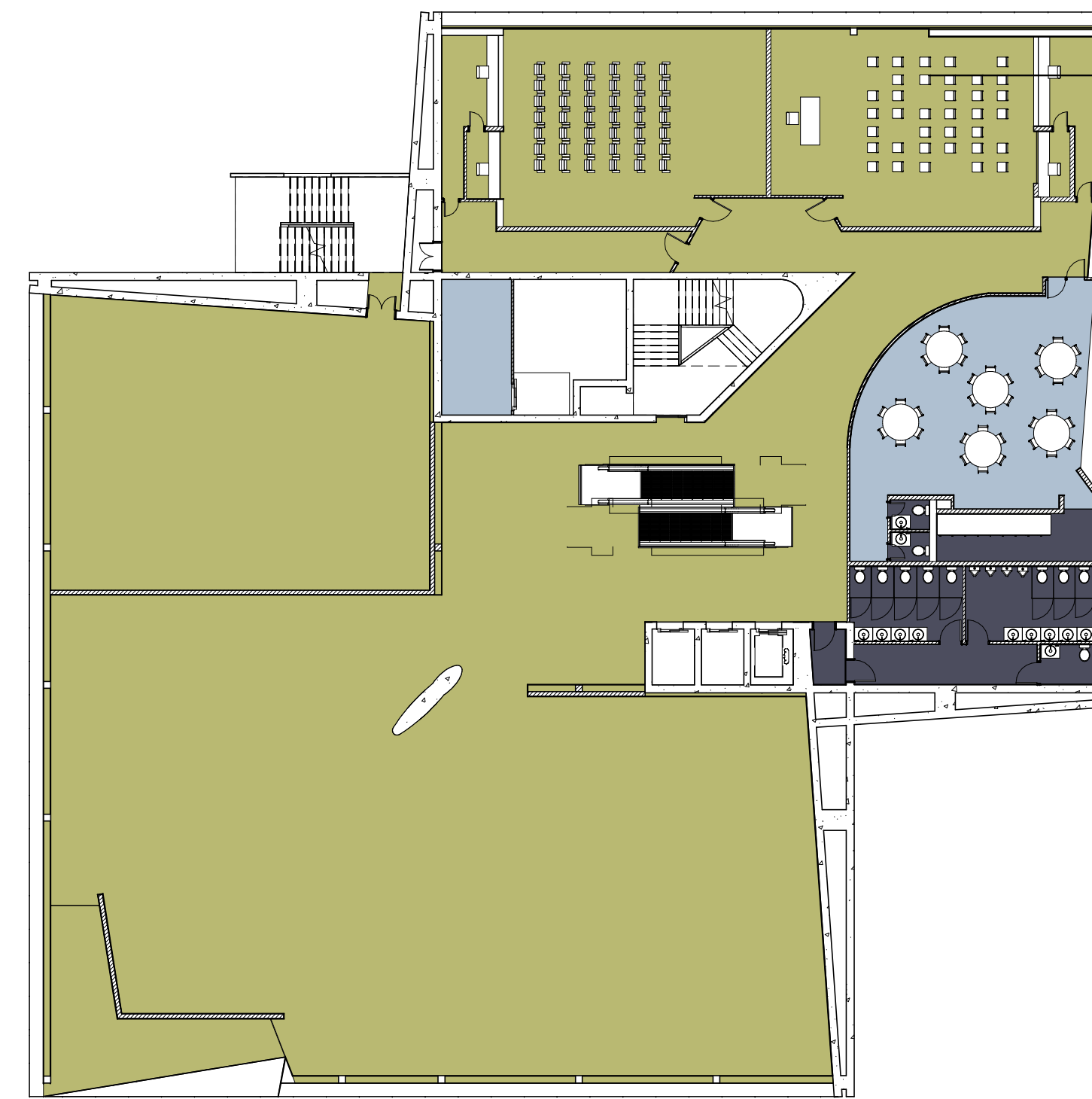
REFORMA PLANTA SEGUNDA. DEMOLICIÓN  
 1 : 250



REFORMA PLANTA SEGUNDA. OPCIÓN 1  
 1 : 250



REFORMA PLANTA SEGUNDA. OPCIÓN 2  
 1 : 250



REFORMA PLANTA SEGUNDA. OPCIÓN 3  
 1 : 250

ALUMNOS:  
 JULIO RODRÍGUEZ  
 ORNELLA SANZ  
 DIEGO BRAJOS  
 TERESA CASTILLO

DIBUJADO POR:  
 AUTOR  
 REVISADO POR:  
 VERIFICADOR

Nº REVISIÓN	DESCRIPCIÓN DE REVISIÓN	FECHA

ESCALA  
 1 : 250



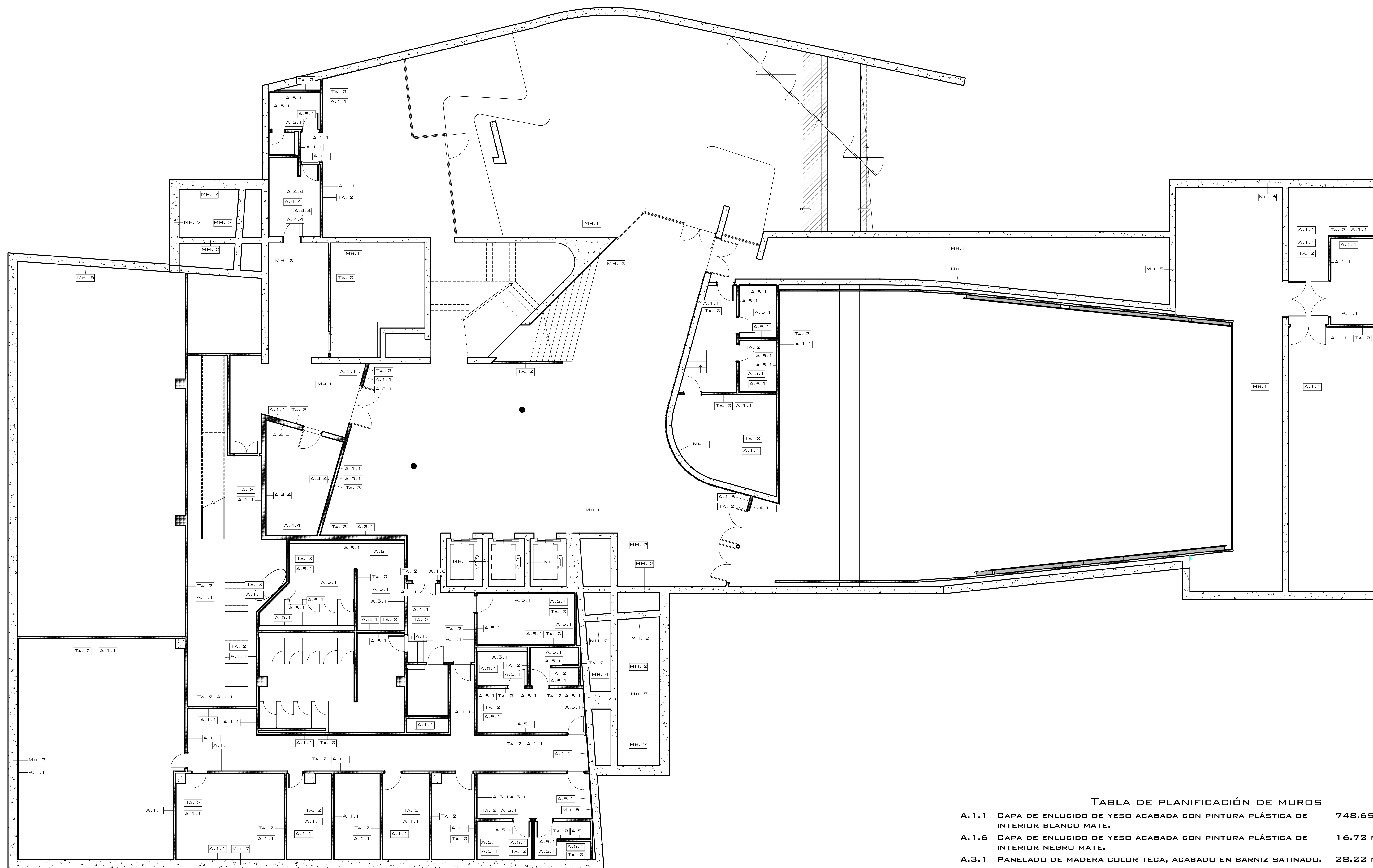


TABLA DE PLANIFICACIÓN DE MUROS

Código	Descripción	Área (m²)	Volumen (m³)
A.1.1	CAPA DE ENLUCIDO DE YESO ACABADA CON PINTURA PLÁSTICA DE INTERIOR BLANCO MATE.	748.65	14.97
A.1.6	CAPA DE ENLUCIDO DE YESO ACABADA CON PINTURA PLÁSTICA DE INTERIOR NEGRO MATE.	16.72	0.33
A.3.1	PANELADO DE MADERA COLOR TECA, ACABADO EN BARNIZ SATINADO.	28.22	0.56
A.3.1	PANELADO DE MADERA COLOR TECA, ACABADO EN BARNIZ SATINADO.	60.93	1.83
A.4.4	ALICATADO DE AZULEJOS CERÁMICOS COLOR BLANCO, TOMADOS CON MORTERO DE CEMENTO.	91.75	2.75
A.5.1	ALICATADO DE AZULEJOS CERÁMICOS COLOR GRIS TIPO MOSAICO, TOMADOS CON MORTERO DE CEMENTO.	514.43	15.24
A.6	ESPEJO TOMADO CON SILICONA DE CONTACTO.	18.73	0.19
MH.1	MURO DE HORMIGÓN ARMADO HA-30	25.73	7.67
MH.7	MURO DE HORMIGÓN ARMADO HA-30	35.73	17.83
TA.2	TABIQUE DE FABRICA DE LADRILLO HUECO DOBLE TOMADO CON MORTERO DE CEMENTO.	1397.93	139.58
TA.3	MURO DE FABRICA DE LADRILLO HUECO DOBLE A SARDINEL TOMADO CON MORTERO DE CEMENTO.	76.21	15.19

ALUMNOS:  
JULIO RODRÍGUEZ  
ORNELLA SANZ  
DIEGO BRAJOS  
TERESA CASTILLO

DIBUJADO POR:  
AUTOR  
REVISADO POR:  
VERIFICADOR

Nº REVISIÓN	DESCRIPCIÓN DE REVISIÓN	FECHA

ESCALA  
1 : 75